

Move your body



A. Body - El cuerpo


Material
Crayons - Ceras

1. **The child has to point at the parts of the body s/he knows and say the words in English** - El niño/a tiene que señalar las partes del cuerpo que conoce y decir las palabras en inglés.

2. **Colour dictation** - Dictado de colores

- Colour the girl's hair brown.
- Colour the boy's hair black.
- Colour the girl's eyes blue.
- Colour the boy's eyes green.
- Colour the girl's mouth pink.
- Colour the boy's mouth red.
- Colour the girl's arms pink.
- Colour the boy's arms brown.
- Colour the girl's legs pink.
- Colour the boy's legs brown.

* Children from the age of 6 can practise the body vocabulary using these [Activities for children](#) - Los niños a partir de 6 años pueden practicar el vocabulario relacionado con el cuerpo humano en estas [Actividades para niños](#).



B. Body - El cuerpo

Material
Scissors - Tijeras
Pencil - Lápiz
Crayons - Ceras

Draw around child's hand and daddy's / mummy's foot. Colour and cut out - Dibuja tu mano o los pies de tu mamá o papá. Coloréalos y recórtalos.

Move your body




C. Numbers - Números


1. How many? - ¿Cuántos?



How many balloons?



How many cars?



How many clouds?



How many purple stars?

Move your body



D. Movement - Movimiento

- 1. Total Physical Response: Counting and jumping (Child jumps two jumps forward, then two jumps back. Then three forward and three back, etc.)** - Respuesta física total: contar y saltar (El niño o la niña salta, da dos saltos hacia delante, después dos saltos hacia atrás, etc.).
- 2. Expand movements: jump, swim, walk, sit down, stand up, turn around, run, wiggle** - Amplia su vocabulario: salta, nada, anda, siéntate, levántate, date la vuelta, corre, mueve todo el cuerpo.
- 3. Move body parts: nod your head, clap your hands, stamp your feet. Incorporate into Total Physical Response routine** - Mueve las partes del cuerpo: asiente con la cabeza, aplaude, da patadas en el suelo.

