

# Rain, rain, go away



## A. What's the weather like today? - Como está o tempo hoje?

Material

Scissors - Tesoura

Glue - Cola

1. Cut the pictures out - Recorte os desenhos.



# Rain, rain, go away



2. Stick the appropriate picture for each day of the week - Cole o desenho adequado a cada dia da semana.

Monday

Tuesday

Wednesday

Thursday

Friday

Saturday

Sunday

# Rain, rain, go away



B. What's your favourite weather? - Qual é o seu tempo favorito?

|   |   |
|---|---|
| An illustration of a pink elephant wearing sunglasses and holding a colorful beach umbrella. A bright yellow sun is in the sky, and a small beach hut is visible in the background. | An illustration of Pocoyo wearing a blue hooded outfit and holding a red umbrella. Blue raindrops are falling around him. |
| <p><b>sunny - ensolarado</b></p>  | <p><b>rainy - chuvoso</b></p>   |
| An illustration of a yellow bird wearing a green hat and holding a red umbrella. The umbrella is being blown away by the wind, and leaves are flying through the air.               | An illustration of a large, soft, light blue cloud.   |
| <p><b>windy - com vento</b></p>   | <p><b>cloudy - nublado</b></p>  |

# Rain, rain, go away




## C. Memory game - Jogo da memória

Material

Scissors - Tesoura

1. **Mix and spread the eight cards on the table** - Embaralhe as cartas e espalhe as oito sobre a mesa, com os desenhos para baixo.
2. **Turn face up two cards of your choice from the layout** - Escolha duas cartas e vire-as.
3. **If they match, you take these two cards, and you say the weather on the cards e.g. 'It's sunny!' If this is correct you can take another turn** - Se forem iguais, você fica com elas e deve dizer o tempo que aparece nas cartas, ex. 'It's sunny!' Se acertar, você pode jogar outra vez.
4. **If they do not match or you didn't say the weather vocabulary correctly, you turn them face down, without changing their position in the layout, and it is the next player's turn.**  
- Se elas não forem iguais ou caso você não tenha acertado o vocabulário do tempo, deve virar as cartas para baixo, sem mudar sua posição, e passar a vez ao próximo jogador.



 **Rain, rain, go away** 



**It's rainy**



**It's rainy**



**It's windy**



**It's windy**

 **Rain, rain, go away** 



**It's cloudy**



**It's cloudy**

# Rain, rain, go away



## D. Weather and clothes - O tempo e as roupas

Ask your child the following questions. The child can answer using the vocabulary, or by showing the correct cut out for the weather from other activities - Faça as seguintes perguntas à criança. Ela pode responder com o vocabulário aprendido ou mostrando um dos cartões recortados para as atividades anteriores.

When do you use an umbrella? - Quando você usa um guarda-chuva?

When do you wear sunglasses? - Quando você usa óculos de sol?

When do you wear boots? - Quando você usa botas?

When do you wear gloves? - Quando você usa luvas?

(\* Older students  
\*[alunos mais velhos]

Look and match the clothes and the weather - Olhe e ligue as roupas ao tempo



# Rain, rain, go away



## E. Feelings - Emoções

Material

Scissors - Tesoura


Glue - Cola

Chopsticks or drinking straws - Palitos ou canudos

1. Cut the pictures out - Recorte os desenhos.
2. Stick them on a chopstick or straw - Cole-os em um palito ou canudo.
3. Listen to the song and show the appropriate picture during the song - Escute a música e mostre o desenho correto em cada momento.




scared



happy



sad



angry



# Rain, rain, go away



## F. Family - Família

Material

Scissors - Tesoura

Glue - Cola

Chopsticks or drinking straws - Palitos ou canudos

1. Cut the pictures out - Recorte os desenhos.
2. Stick them on a chopstick or straw - Cole-os em um palito ou canudo.
3. Listen to the song and show the appropriate picture during the song - Escute a música e mostre o desenho correto em cada momento.



mummy



brother



sister



daddy

# Rain, rain, go away



## G. Family singing - Cantando em família

Each member of the family sings the section that corresponds to them (daddy first, then mummy, then brother, then sister) - Cada membro da família canta a parte que corresponde a eles (o papai primeiro, depois a mamãe, depois o irmão e depois a irmã).

