

University of Cambridge ESOL Examinations

ヤング ラーナーズ イングリッシュ (YLE)

ムーバーズ

受験者の手引き



UNIVERSITY of CAMBRIDGE
ESOL Examinations

English for Speakers of Other Languages

保護者の皆様へ

この度はヤングラーナーズイングリッシュ (YLE) のムーバーズテストにご関心とご理解をいただきありがとうございます。

英語の学習は、本来、子供の遊び心を刺激する楽しい活動でなければなりません。保護者の皆様にとって、英語を学ぶにつれ自信をつけ、成長するわが子を見守ることは大きな喜びではないでしょうか。YLEムーバーズのような試験は、お子様のやる気を引き出すと同時に、学習達成度を明確に把握するのに大いに役立ちます。

この小冊子では、お子様と保護者の皆様にYLEムーバーズのテスト内容をパートごとに説明しています。お子様とご一緒にご覧いただき、受験時にどのような英語の力が問われるのかを具体的に理解していただくことが狙いです。

ヤングラーナーズイングリッシュテストは、権威ある英国ケンブリッジ大学の一部門であるCambridge ESOL (外国語としての英語を扱うケンブリッジ大学試験部門) によって運営されています。お子様の英語学習の成果を最大限に引き出す試験として、自信をもっておすすめします。

準備段階から実際に受験を終えるまで、充実した楽しい時間を過ごされますよう、心より願っております。

YLEムーバーズはどんな試験？

この小冊子では、YLEムーバーズを簡単にご紹介し、各パートの例を掲載しています。すべての問題を網羅するものではありませんのでご了承ください。試験問題を、問題文・質問のすべてにわたってごらんになりたい方は、次のウェブサイトからダウンロードをしてください。

www.candidates.cambridgeesol.org/cs/Help_with_exams/Young_Learners_English/Movers

語彙と構文の出題範囲はYLEのレベルごとに定められています。ムーバーズの受験者は、このレベルに必要な語彙・文法をしっかりと身に付けておく必要があります。文法・構文、アルファベット順に並んだ単語リストも上記のウェブサイトからダウンロードをすることができます。下の表は試験の構成と所要時間を示しています。

| 試験の種類 | パートの数 | 問題数 | 所要時間 |
|---------------|-------|-----|--------|
| リスニング | 5パート | 25題 | 約25分 |
| リーディング&ライティング | 6パート | 40題 | 30分 |
| スピーキング | 4パート | - | 5分から7分 |

■ リスニング

約25分/25題

リスニングのテストには5つのパートがあります。どのパートも、音声は2回繰り返して流されます。それぞれのパートには例題が含まれています。

ケンブリッジESOLウェブサイトより下記の例題を聴くことができます。

www.candidates.cambridgeesol.org/cs/Help_with_exams/Young_Learners_English/Movers

パート1 (5題)

パート1では、人々がいろいろな動作をしている大きな絵が1枚あり、周囲に人の名前が7つ書かれています。大人と子供が絵の中の人々について話している対話を聞き、名前と大きな絵の中の人を正しく線で結んでください。実際のテストでは、絵の左側にあるような対話をさらに3つ聞きます。

聞こえてくる英文の例:


Can you see the line? This is an example. Now you listen and draw lines.

One

Man: That's a beautiful rainbow.
 Girl: Yes, it is. John's very good at painting.
 Man: Who's the girl that's helping to paint it?
 Girl: The one who's standing on a box?
 Man: Yes.
 Girl: That's Sally.

Two

Man: Who's the boy that's painting the leaves?
 Girl: Which one?
 Man: The one with jeans and a blue T-shirt.
 Girl: Oh, he's called Peter.
 Man: I love those leaves!



パート2 (5題)

パート2では2人の間で交わされる会話を聞きます。問題用紙には表やノートのパネルが示されています。5つの空欄に単語や数字を記入して答える問題です。答えに相当する単語のスペルが読み上げられる場合をのぞいてスペルは完璧でなくてかまいません。実際のテストでは、下記のような対話と問題がさらに3題出されます。


聞こえてくる英文の例:

One

Woman: How many different kinds of animals did you see at the zoo?
 Boy: That's difficult.
 Woman: Well, think about it.
 Boy: Oh ... thirty, I think.
 Woman: Thirty! Good.

Two

Woman: What were the biggest animals that you saw?
 Boy: Erm ... the giraffes, I think.
 Woman: Weren't there any elephants?
 Boy: Oh yes, that's right. The elephants were the biggest!



パート3 (5題)

パート3では子供と大人の間で交わされる会話を聞きます。子供が大人に何曜日に何をしたのか話をしています。曜日とその日の子供の行動を線で結びます。実際のテストでは下記のような会話がさらに3題出されます。すでに例として一本の線が日曜日から引かれています。

聞こえてくる英文の例:

One

Man: What did you do on Saturday?
 Girl: I went for a long walk with my mum and dad. We took our dog with us.

Man: Did you enjoy it?
 Girl: It was OK, but it was very windy that day. In the evening, we were all tired.




Two

Man: Did you go shopping last week, Sally?

Girl: Yes, we did. We went to the shops in town on Monday afternoon. I bought a present for my grandpa.

Man: Did you drive into town?

Girl: Yes. The weather was terrible that day and we didn't want to walk.



Monday

Tuesday

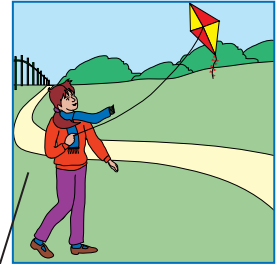
Wednesday

Thursday

Friday

Saturday

Sunday



パート4 (5題)

パート4では短い対話を5つ聞きます。それぞれの対話について質問は1題あり、3枚の絵のうちのいずれが質問の答えに相当するかを答えます。正しい絵の下にチェック(✓)を記入してください。実際のテストでは下記のような質問がさらに3題出されます。

聞こえてくる英文の例:

One

- Boy: I saw a good film last week.
 Woman: Oh, did your Mum take you to the cinema?
 Boy: No ...
 Woman: Was it at your school, then?
 Boy: No, it was at my birthday party.
 Woman: Oh, I see!
 Boy: It was a DVD.


Two

- Boy: The film was about some rabbits.
 Woman: Oh. I know the one. They have to find a new home. Did they go to live with the animals in a zoo?
 Boy: No, they didn't do that!
 Woman: Oh. Well, did they go to a farm then?
 Boy: No. They went to live in a big forest.

1 Where did Jim see the film?



A




B




C


2 Where did the rabbits in the film go?



A



B



C

パート5 (5題)

パート5では1枚の大きな絵を見ます。子供と大人の間で交わされる会話を聞き、内容に沿って特定の物に特定の色を塗ります。単純な物の形を描く、または短い単語を書く問題も含まれます。下の例では、すでに先生の髪の毛に色が塗られています。実際のテストではさらに3つの対話を聞き3つの物に色を塗る問題が出されます。

聞こえてくる英文の例:

One

- Man: Now, do you want to colour something?
 Girl: Yes, please. Can I colour the clock?
 Man: OK, what colour?
 Girl: Blue is my favourite.
 Man: OK, that's a good colour for the clock, then.

Two

- Man: Now, would you like to write something for me?
 Girl: What? A word?
 Man: Yes, can you see the map on the wall?
 Girl: Behind the teacher?
 Man: That's right. Can you write the word MAP below it?
 Girl: OK. I'm writing that now.



■ リーディング&ライティング

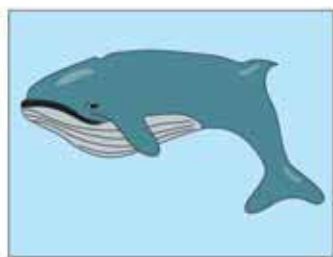
30分/40 題

リーディング&ライティングには6つのパートがあります。どのパートも最低ひとつの例題を含んでいます。

たくさん書く必要はありませんが、スペルを間違えないように注意して書いてください。

パート1 (6題)

パート1では何枚かの絵が示され、それぞれの絵の下に描かれているものの名前が書かれています。問題の文を読み、与えられた絵の中のどれを説明しているかを答えます。問題文の隣にその単語を書き写してください。実際のテストでは下記のような問題がさらに4題出されます。



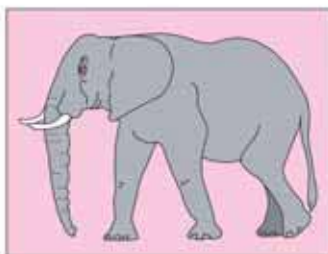
a whale



coffee



soup



an elephant

Questions

- 1 You can eat this from a bowl. Sometimes there are vegetables in it.

- 2 This is the biggest animal in the world. It lives in the sea.

パート2 (6題)

パート2では大きな絵を見てそれに関する6つの文を読みます。これらの文には絵を正しく説明しているものとそうでないものが含まれています。絵と合っている文には"yes"、そうでない文には"no"とそれぞれの文の右側を書いてください。実際のテストでは下記のような質問がさらに3題出されます。



Questions

- 1 A big brown bear is having a shower.

- 2 There are some glasses below the mirror.

- 3 The yellow bear is fatter than the blue bear.

パート3 (6題)

パート3では二人の人物の間で交わされる短い会話文を読みます。問題用紙には状況を示す絵があります。問題用紙のA,B,Cの中から2番目の話者の答えとして適切なものを選び、記号を○で囲んでください(例:Ⓑ)。実際のテストでは下のような問題がさらに3題出されます。



Questions

- 1 **Jane:** What's the matter? Have you got a headache?
Peter: A No, thank you. I don't want one.
 B No, I've got toothache.
 C No, I haven't got it.

- 2 **Jane:** Would you like to come to my house?
Peter: A Yes, I went home quickly.
 B No, thanks. I want to go home.
 C Well, I like my house a lot.

- 3 **Jane:** Have you got a coat?
Peter: A Yes, it does.
 B OK, he's here.
 C No, I haven't.

パート4 (7題)

パート4では6つの空欄を含む文章を読みます。空欄に入る単語は名詞、形容詞、動詞のいずれかです。文章の下に絵と単語が書かれています。文章の内容に合うものを選んで空欄に書き写しましょう。さらに3つの選択肢の中から文章のタイトルとして最も適切なものを選んでください。



blankets



ran



children



cooked



saw



sat



stars



mountain

My name is Daisy. I like toys, but I like books and comics best. I love stories about men on the moon and about (1) _____ who live in different countries.

I read a good story yesterday. In this story, a boy climbed a (2) _____. At the top, there was a lot of snow. It was evening, but the boy could see the forest below him.

He (3) _____ down on a rock to have a drink and to look up at all the (4) _____. But then he (5) _____ something that he didn't understand. Something very big and round flew quietly and quickly behind a cloud. What was it? The boy didn't know and he didn't wait to see it again. He (6) _____ home to his village because he was very afraid. I wasn't afraid! I enjoyed the story a lot!


(7) Now choose the best name for the story.

Tick one box.

- A boy that Daisy knows
- A film that Daisy watched
- A story that Daisy liked

パート5 (10題)

パート5では3つの部分からなる物語文と、それぞれの部分に対して絵が示されています。内容をよく読み、文章中の空欄を1語から3語を使って埋め、文を完成させてください。絵は物語を理解する助けにはなりますが、問題の答えを直接教えてくれるものではありません。実際のテストでは、絵と文章がもうひとつあり、さらに4題出されます。



A family holiday

Vicky lives with her parents and her two brothers, Sam and Paul, in the city. Last week, they had a holiday by the sea. Sam is ten, Vicky is eight but Paul is only five. They went to the cinema on Wednesday because it rained all day. They saw a film about sharks. The sharks had very big teeth. Paul didn't like watching them and he closed his eyes.

Questions

- 1 The family had a holiday by _____ .
- 2 It _____ all day on Wednesday and the family went to the cinema.
- 3 Paul didn't enjoy seeing _____ in the film.



On Thursday, Paul thought about the film. He didn't want to swim in the sea. He sat on the beach and watched Sam and Vicky. They played in the water. Mum gave Paul an ice cream but he didn't want it. Then Dad said, 'Come on Paul! Let's go for a swim.' But Paul didn't want to.


- 4 Sam and Vicky _____ in the sea.
- 5 Paul didn't want the ice cream that his _____ gave him.
- 6 Dad wanted to go for _____ with Paul.

If you want to read the end of the story, you can download a sample paper from our website at : www.CambridgeESOL.org/support/dloads/yle-downloads.htm

パート6 (5題)

パート6では5つの空欄を含む、事実を記述する文章を読みます。空欄に入る語は前置詞、代名詞、動詞などの文法に関係の深いものです。3つの選択肢の中から正しい単語を選び、空欄に記入します。

Cats



Example Cats _____ have _____ good eyes. They can see very
 1 well at night. _____ cats climb trees
 and eat meat. They can move very quietly and catch
 animals. Then they eat them. They have strong teeth.
 2 There _____ small cats and big cats like lions
 3 and tigers. Only tigers live _____ the jungle.
 Lions don't. Some people go and see lions and tigers at the zoo.
 4 A lot of people have small cats in _____
 5 homes. These cats are pets. People _____ them
 because they are beautiful.

Example had have has
 1 All Every Any
 2 am are is
 3 at on in
 4 your their our
 5 like liking likes

■スピーキング


5分から7分/4つのパート

スピーキングテストでは、担当者、または授業を担当している先生がテストの手順を日本語で説明した後、試験を行う部屋に誘導し、試験官に紹介してくれます。

試験官の話す内容の理解、英語での適切な応答、発音が採点の対象になります。

パート1

はじめに試験官が受験生に挨拶し、年齢を尋ねます。その後、下に示すような2枚の絵を見せます。2枚の絵は似通っていますが、いくつかの違いがあります。違いを4箇所くらい見つけて試験官に英語で伝えます。



パート2

パート2では試験官が物語になっている4枚の絵を見せます。試験官は最初の絵について、たとえば'Fred is sad. He can't play football. His ball is very old. His mum is saying 'Take the dog to the park'.'のように言い、物語の続きを話すように指示します。残りの3枚について話してください。



パート3

パート3では試験官は4枚1組の絵を4セット見せます。それぞれの組の中で1枚だけ他と異なるものがありますから、受験者はそれが異なる理由を説明します。



パート4

パート4では試験官が受験生自身に関することを質問します。例えば学校や週末に何をするか、趣味や友人について尋ねられます。

ムーバーズの受験準備

改訂版のYLEムーバーズのテストを受けるために、より多くの教材で準備をしたい場合、過去に出題された問題集(リスニングテストのオーディオCD付き)がケンブリッジ大学出版局から発行されています。価格や注文方法などの詳細については下記のウェブサイトをごらんください。

www.Cambridgeesol.org/support/pastpapers.htm


次のステップとして

受験生の方々がムーバーズのテストで実力を十分に発揮し、良い結果を収めることを願っています。そして次のステップとして、ケンブリッジESOLのほかの試験にも是非挑戦してください。次のレベルはフライヤーズです。このテストに関する情報は下記のウェブサイトでごらんいただけます。

www.Cambridgeesol.org/exams/yle.htm

受験した証明はもらえますか？

ヤングラーナーズイングリッシュテスト(YLE)の受験生には、リスニング、リーディング&ライティング、スピーキングのそれぞれについて達成度が記載された賞状がケンブリッジESOLから贈られます。下記の例が示すように、賞状には各分野に1つから5つのケンブリッジ大学の紋章の絵が描かれています(試験で大成功すれば、3つの分野を合わせて合計15個の紋章になります!)。これによって学習達成度を明確に把握することができます。



●お問い合わせ先 : <http://cambridgeesol-centres.org/centres/index.do>