

University of Cambridge ESOL Examinations

ヤング ラーナーズ イングリッシュ (YLE)

フライヤーズ

受験者の手引き



UNIVERSITY of CAMBRIDGE
ESOL Examinations

English for Speakers of Other Languages

保護者の皆様へ

この度はヤングラーナーズイングリッシュ (YLE) のフライヤーズテストにご関心とご理解をいただきありがとうございます。

英語の学習は、本来、子供の遊び心を刺激する楽しい活動でなければなりません。保護者の皆様にとって、英語を学ぶにつれ自信をつけ、成長するわが子を見守ることは大きな喜びではないでしょうか。YLEフライヤーズのような試験は、お子様のやる気を引き出すと同時に、学習達成度を明確に把握するのに大いに役立ちます。

この小冊子では、お子様と保護者の皆様にYLEフライヤーズのテストの問題をパートごとに説明しています。お子様と一緒にご覧いただき、実際の受験時にどのような英語の力が問われるのかを具体的に理解していただくことが狙いです。

ヤングラーナーズイングリッシュテストは、権威ある英国ケンブリッジ大学の一部門である Cambridge ESOL (外国語としての英語を扱うケンブリッジ大学試験部門) によって運営されています。お子様の英語学習の成果を最大限に引き出す試験として、自信をもっておすすめします。

準備段階から実際に受験を終えるまで、充実した楽しい時間を過ごされますよう、心より願っております。

YLEフライヤーズはどんな試験？

この小冊子はYLEフライヤーズを手短に説明し、各パートの例を記載しています。すべての問題を網羅するものではありませんのでご了承ください。試験問題を問題文・質問のすべてにわたってごらんになりたい方は、次のウェブサイトからダウンロードをすることができます。

www.candidates.cambridgeesol.org/cs/Help_with_exams/Young_Learners_English/Flyers

語彙と構文の出題範囲はYLEのレベルごと決まっています。フライヤーズの受験者はこのレベルに必要な語彙・文法をしっかりと身に付けておいてください。文法・構文、アルファベット順に並んだ単語リストも上記のウェブサイトからダウンロードをすることができます。

下記の表は試験の構成と所要時間を示しています。

試験の種類	パートの数	問題数	所要時間
リスニング	5パート	25題	約25分
リーディング&ライティング	7パート	50題	40分
スピーキング	4パート	-	7分から9分

■ リスニング

約25分/25題

リスニングのテストには5つのパートがあります。どのパートも、音声は2回繰り返して流されます。それぞれのパートには例題が含まれています。

ケンブリッジESOLウェブサイトより下記の例題を聴くことができます。

www.candidates.cambridgeesol.org/cs/Help_with_exams/Young_Learners_English/Flyers

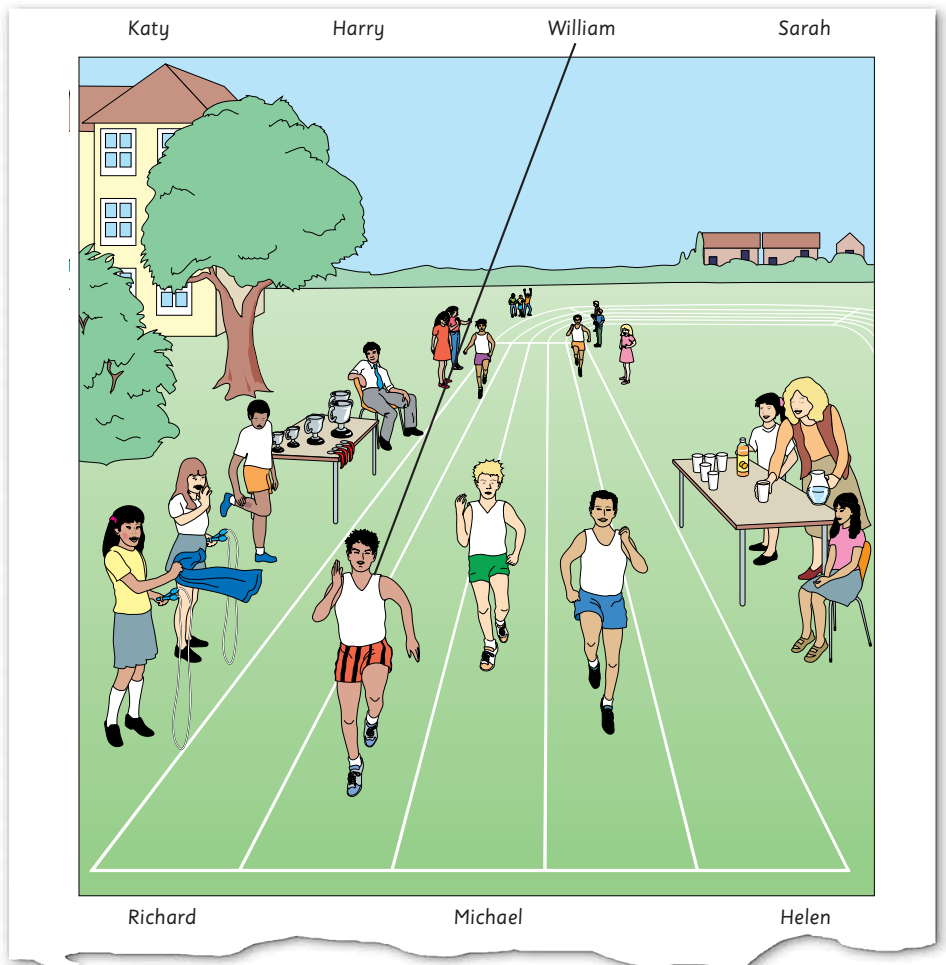
パート1 (5題)

パート1では、人々がいろいろな動作をしている大きな絵が1枚あり、周囲に人の名前が7つ書かれています。大人と子供が絵の中の人々について話している対話を聞き、名前と大きな絵の中の人を正しく線で結んでください。解答例がひとつ示されています。Williamから線が引かれていますね。実際のテストでは、さらに3人の名前を見つけ解答します。

聞こえてくる英文の例:

Can you see the line? This is an example. Now you listen and draw lines.

- Man: Who's the boy just behind William?
- Girl: There are two boys just behind him. Which one do you mean?
- Man: The one with dark hair. He's coming second in the race now.
- Girl: Oh, that's Harry. He's very good at running, too.
- Man: Look at all the silver cups on the table.
- Girl: Yes, they're ready for the teams that win.
- Man: Who's the older boy? – look, he's sitting next to the table.
- Girl: That's Michael. He's won lots of cups for running. He's going to give the cups to the children that win.



パート2 (5題)

パート2では二人の間で交わされる会話を聞きます。問題用紙には表やノートの1ページが示されています。5つの空欄に単語や数字を記入して答える問題です。答えに相当する単語のスペルが読み上げられる場合をのぞいてスペルは完璧でなくてかまいません。下の会話では女性が男性の子供のスポーツクラブについて尋ねています。実際のテストでは、このような問題がさらに3題出されます。

聞こえてくる英文の例:

Now you listen and write.

- Woman: Is it near here?
- Man: Yes! It's next to the chocolate factory.
- Woman: Oh. I know it. That's good!
- Man: Yes, the children like the smell.
- Woman: OK. So when can children use the club? I mean, which days?
- Man: Well, it's open for everyone from Friday to Tuesday. It's closed on Wednesdays and Thursdays.

SPORTS CLUB










1 Where is it? next to the _____ factory

2 Open which days? From _____ to Tuesday

パート3 (5題)

パート3では2種類の絵が示されます。問題用紙の左側には人、場所、物の絵が名称とともに示されています。右側には記号のついた絵があり、こちらには名称は書かれていません。2人の間で交わされる会話を聞き、左側の絵に合うものを右側の絵から選びます。名前の横にある解答欄の中にA, Bなどの記号を記入して解答します。

下記の絵を見てください。ソールト家の人々は、スーパーマーケットでそれぞれ何を買うことにしたでしょう? 実際のテストでは、さらに2人の人物に合うものを答えます。

 Mr Salt <input type="checkbox"/>	 A	 B	 C
 Betty <input type="checkbox"/>	 D	 E	 F
 David <input type="checkbox"/>			

聞こえてくる英文の例:

Girl: Have you been to that new supermarket in town, Mr Salt?

Man: Yes, I took all the family there last week to do some shopping. It sells all kinds of things – clothes, food, things for the car, sports things. I even found a very nice dark blue suitcase there. It wasn't expensive so I bought it to use on our next holiday.

Girl: Did anyone else buy anything?

Man: Well, David. He's my oldest son – he's nineteen. He wanted a volleyball so he went to look at all the sports things first. He found one and he bought it. There were a lot of other things that he wanted, too, so he'll go there again another day. He'll have some more money soon.

Girl: You've got a daughter too, haven't you?

Man: I've got two! The older one is called Betty. She just loves clothes and she found some shorts which she liked a lot. They were too big for her, but she still bought them because she loved the colour. She'll have to wear a belt with them, I think.

パート4 (5題)

パート4では内容につながりのある5つの対話を聞きます。ひとつの対話につき1題、3つの絵の中から内容に合うものを選ぶ問題が出されます。正しい絵の下にある空欄にチェック(✓)を記入してください。実際のテストでは下記のような問題がさらに3題出されます。

聞こえてくる英文の例:


One

Woman: Would you like to help me?
 Boy: Yes please.
 Woman: Can you put some bottles of glue on all the desks, and some scissors, too, please.
 Boy: OK. And paints?
 Woman: No, not today.

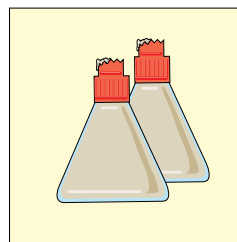
Two

Woman: Daisy left her dictionary in the library. Can you put it on her desk, please?
 Boy: Yes, but which is her desk?
 Woman: It's that one, near the door.
 Boy: This one?
 Woman: No, there's a bin under Daisy's desk.


1 What should David put on the desks?



A ☐

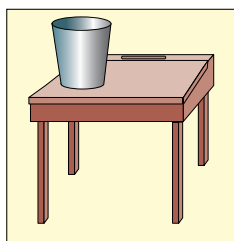


B ☐




C ☐


2 Which is Daisy's desk?



A ☐



B ☐



C ☐

パート5 (5題)

パート5では次のページにあるような大きな絵が示されます。大人と子供の間で交わされる会話を聞き、指示された色で特定の物に色を塗ります。問題によって、大きな絵のどこかに絵を描き入れる、色を塗る、あるいは短い単語を書き入れる作業が課されます。

下記の絵は空港の場面を表しています。実際のテストでは、絵の左にあるような対話と色を塗る課題がさらに3問出されます。

聞こえてくる英文の例:


Can you see the woman's blue hat? This is an example. Now you listen and colour and write and draw.

One

- Boy: What shall I colour now?
 Woman: Let's see. Can you see the children over there?
 Boy: Yes I can. There are three children who are all sitting down.
 Woman: Well, look at the boy on the right. He's wearing glasses.
 Boy: Yes. Shall I colour that boy's hair brown?
 Woman: OK.

Two

- Woman: Can you see the bags?
 There are two on the left of the picture, near the boy with the drink.
 Boy: Shall I colour one?
 Woman: No, write on the bigger one. Write the word 'golf' on it.



■ リーディング&ライティング

40分/ 50題

リーディング&ライティングには7つのパートがあります。テスト時にはすべてのパートにわたって例題が少なくとも1題含まれています。分量をたくさん書く必要はありませんが、正しいスペルで答えるよう注意してください。

パート1 (10題)

パート1には15個の単語と10個の定義文があります。定義に合う単語を選び、右の解答欄に単語を記入して解答します。このパートには絵はありません。実際のテストでは、下記のような問題がさらに5題出されます。

a fridge	an apartment	cupboards	knives
	1 You find this in the kitchen. It is cold inside.	_____	
	2 This is white and we put it on food. Children often like it on chips.	_____	
salt	3 These are made of metal. You cut food like bread and fruit with them.	_____	hockey
	4 These usually have shelves inside and doors on the front. They are often made of wood.	_____	
	5 This is a game for two teams, which you can play on grass with a little white ball.	_____	a kite

パート2 (7題)

パート2では1枚の大きな絵を見ながら7つの文を読みます。文には絵を正しく説明しているものとそうではないものがあります。文に書かれた内容が絵と一致する場合には“yes”、そうでない場合には“no”と解答欄に書きます。

Questions


- 1 The time on the round clock is quarter past nine. _____
- 2 The woman who is talking on the telephone is also holding a newspaper. _____
- 3 The woman with a baby has got a fan in her hand. _____
- 4 A boy is putting an empty bottle into the bin. _____
- 5 One of the men in the café is wearing black shorts. _____
- 6 The door which is nearer to the plant is closed. _____
- 7 The man in the uniform has got a green flag in his hand. _____



パート3 (5題)

パート3では2人の間で交わされる短い会話文を読みます。最初の話者が話す文は正しい順序になっています。もうひとりの話者が話す言葉は右の枠の中にあります。A、B、C、D、Eから適切なものを選び、対話の空いている部分に記入してください。実際のテストでは下記のような問題がさらに2題出されます。


Questions

- 1  **Katy:** Miss Brown is going to leave our school next week, isn't she?

 **Helen:**

- 2  **Katy:** Let's buy her a present!

 **Helen:**

- 3  **Katy:** What shall we get for her?

 **Helen:**

A Yes, she did.

B Yes, that's right!

C OK. She'd like that!

D I don't know. It's difficult to choose.

E He had one last year.

パート4 (6題)

パート4では5つの空欄を含む文章を読みます。抜けている単語は名詞、形容詞、動詞のいずれかです。文章の隣の枠内に単語がいくつか書かれています。その中から適切な単語を選び空欄の中に書き写して記入します。最後の6番は3つの選択肢の中から文章のタイトルとしてもっとも適切なものを選ぶ問題です。

My aunt went on holiday last _____ month _____ but she couldn't take her cat, Tiger, to a hotel with her, so he stayed with us. My aunt gave us some food for Tiger and Mum put it in the hall. Most of the time, Tiger enjoyed (1) _____ in our garden, but at dinner time he always came into the hall to eat. On Saturday afternoon, Mum said to me, 'Can you give Tiger his food today because I have to go out?' 'Of course, Mum,' I answered and at five o'clock I went (2) _____ to call him. 'Tiger! Tiger! Time to eat!' But he didn't come. I wanted to watch a TV programme in the living room so I (3) _____ a window for Tiger to come in. Ten minutes later, I heard something strange and I (4) _____ into the hall. When I got there, Tiger and three other cats from our street were all eating their dinner from his (5) _____ !

example

month	sleep	sleeping
outside	closed	bowl
ran	torch	opened

(6) Now choose the best name for the story.

Tick one box


- Tiger goes to a hotel ☐
- Tiger's dinner party ☐
- Tiger runs away ☐

パート5 (7題)

パート5ではひとつの物語を読みます。物語を説明する絵があり、それに関する文が7つあります。1語から4語を使って空欄を埋め、文を完成させる問題です。絵は物語を理解する助けにはなりますが、問題の答えを直接教えてくれるものではありません。実際のテストでは、物語文はもっと長く、下のような問題がさらに4題出されます。

Questions

- 1 Emma got the doll when she _____.
- 2 Daisy always sits _____ Emma when she eats.
- 3 The family had a _____ in the park on Sunday.



Emma's favourite doll

My name is Betty and I have a little sister called Emma. She has lots of dolls, but her favourite one is called Daisy. Mum and Dad gave it to her when she was a baby and she takes it everywhere with her. She takes it to school and to her bedroom and

when we sit down to eat, the doll always sits next to Emma.

Last Sunday, our family went to the park to have a picnic. We took our dog, Treasure, with us and of course, Emma took Daisy too. There were a lot of people in the park because it was sunny. We found a place near the lake to have our picnic. After lunch, Emma and I went on the swings. After a few minutes, Emma said to me, 'Betty, I want Daisy on the swing with me. Can you go and get her for me?' 'OK!' I answered . . .

パート6 (10題)



パート6では10個の空欄を含む、事実を記述する文章を読みます。空欄に入る語は前置詞、代名詞、副詞、動詞などの文法に関する単語です。3つの選択肢の中から正しい単語を選び、空欄に書き写して回答します。

Example When we think of _____ a _____ hospital, perhaps we only think of
1 doctors and nurses there, but other people _____ there too.
2 They all do important jobs. _____ are secretaries, cooks and
engineers. In hospitals with a lot of children, they have teachers
3 who give _____ lessons when they can't go to school. Some
4 people go to hospital _____ for one day, but other people
5 need to _____ there for a longer time . . .

Example a an the
1 work works working
2 That There Someone
3 this these them
4 just still already
5 stay stays staying

パート7 (5題)

パート7では手紙や日記の文章を読みます。5つの空欄にそれぞれひとつの単語を書いて解答してください。選択肢としての単語は与えられません。絵は物語を理解する助けにはなりますが、問題の答えを直接教えてくれるものではありません。このパートは文法と語彙の知識を問う問題です。



Example

Dear Camera Club,

I have read _____ about _____ the competition in your magazine.

- 1 I am sending you a photo that I _____ with my
- 2 camera in London last year. The picture is _____
- 3 'Sea of Umbrellas'. That day _____ very wet, so
- 4 everyone had an umbrella. It looked like a sea of umbrellas.
- 5 Please can you send it back to me _____ you have
- finished with it? I have written my name and address
- _____ the back.

from

Harry Green

■スピーキング

7分から9分/ 4つのパート

スピーキングテストでは、担当者、または授業を担当している先生がテストの手順を日本語で説明した後、試験を行う部屋に誘導し、試験官に紹介してくれます。

試験官の話す内容の理解、英語での適切な応答、文法・語彙、発音が採点の対象になります。

パート1


はじめに試験官が受験者に対して挨拶し、苗字と年齢を尋ねた後、1枚の絵を渡します。試験官はその絵といくつかの点で異なる絵を自分も持っていることを説明します。

続いて試験官が自分の絵に関する文をいくつか読み上げますから、受験者は渡された絵を見て、どのような違いがあるかを説明します。例えば試験官は” In my picture there’s a puppy behind the tree.”のような文を読みます。



パート2

パート2では絵とその下にある質問のヒントに基づいて、受験者と試験官が質問と答えを交替で行います。最初に試験官が受験者の絵について質問をします。受験者はその質問に答え、次に試験官の持っている絵について類似した質問をしなければなりません。



Daisy's class

Teacher's name	Miss Castle
How many children	14
What / studying	history
Lesson interesting / boring	boring
What time / finish	10:15

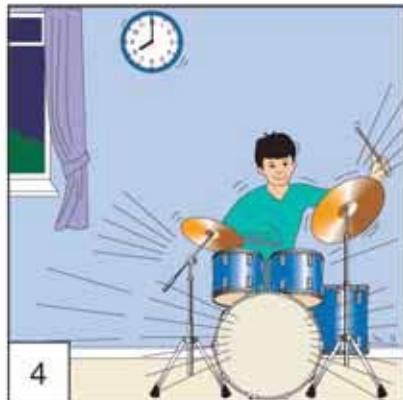


Harry's class

Teacher's name	?
How many children	?
What / studying	?
Lesson interesting / boring	?
What time / finish	?

パート3

パート3では試験官が物語になっている5枚の絵を見せます。試験官は一番目の絵について説明し、受験者に物語の続きを話すように求めます。この例では、試験官が“It’s David’s birthday. He’s very excited. His friends have come to his party. His mother, father and baby sister are there too.”のように最初の絵について話をします。残りの4枚について話してください。



パート4

パート4では試験官が受験者自身について尋ねます。例えば学校や趣味、誕生日や家族、休日などについて質問します。

フライヤーズの受験準備

改訂版のYLEフライヤーズのテストを受けるために、より多くの教材で準備をしたい場合、過去に出題された問題集(リスニングテストのオーディオCD付き)がケンブリッジ大学出版局から発行されています。価格や注文方法などの詳細については下記のウェブサイトをご覧ください。

www.Cambridgeesol.org/support/pastpapers.htm

次のステップとして

受験生の方々がフライヤーズのテストで実力を十分に発揮し、良い結果を収めることを願っています。そして次のステップとして、ケンブリッジESOLのほかの試験にも是非挑戦してください。対象年齢が上になりますが、YLEフライヤーズとはほぼ同じレベルの試験にKey English Test (KET)があります。あるいは、フライヤーズでかなりの成果を収めたなら、Preliminary English Test(PET)を受験することをおすすめします。

KET、PETに関する情報は下記のウェブサイトでご覧いただけます。


www.Cambridgeesol.org/exams/ket.htm

または

www.Cambridgeesol.org/exams/pet.htm

受験した証明はもらえますか？

ヤングラーナーズイングリッシュテスト(YLE)の受験生には、リスニング、リーディング&ライティング、スピーキングのそれぞれについて達成度が記載された賞状がケンブリッジESOLから贈られます。下の例が示すように、賞状には各分野に1つから5つのケンブリッジ大学の紋章の絵が描かれています(試験で大成功すれば、3つの分野を合わせて合計15個の紋章になります!)。これによって学習達成度を明確に把握することができます。



●お問い合わせ先 : <http://cambridgeesol-centres.org/centres/index.do>