

Space Christmas



A. Before watching - Antes del vídeo

1. The child should mime the different adjectives. - El niño o la niña debe hacer mímica para representar los distintos adjetivos.

- a. You are **happy**.
- b. You are **angry**.
- c. You are **surprised**.
- d. You are **sad**.
- e. You are **sleepy**.

What am I learning? - ¿Qué estoy aprendiendo?

Emotions and feelings - Emociones y sentimientos

2. Ask, point and answer. The family can ask the questions and the children should point at the object (when appropriate) and answer. - Pregunta, señala y responde. La familia pregunta y el niño o la niña señala el objeto (si procede) y responde.

- a. Do you like **Christmas**? Yes / No
- b. Do you like **presents**? Yes / No
- c. Do you like **aliens**? Yes / No
- d. Do you like **books**? Yes / No
- e. Do you like **stars**? Yes / No

What am I learning? - ¿Qué estoy aprendiendo?

Expressing likes and dislikes - Decir lo que me gusta y lo que no



AIMING HIGH!

Extension activity for older children - Actividad para niños mayores

Children answer with Yes, I do / No, I don't. Children can ask some questions and the rest of the family can answer. - Los niños responden utilizando Yes, I do / No, I don't. Además, pueden hacerle algunas de estas preguntas al resto de la familia.

Space Christmas



3. Simon says... Total Physical Response. When someone in the family says 'Simon says'... the children should follow the instructions and do the activity but when 'Simon says' is not mentioned they should stand still. If the children move, they are out of the game. -
Simón dice... Respuesta física total. Cuando alguien de la familia diga 'Simon says'... los niños deben seguir las instrucciones y hacer la actividad pero cuando no se dice 'Simon says', los niños deben quedarse quietos. Si se mueven, pierden.

Simon says...

sit down

listen

open the door

smile

nod

dance

walk

What am I learning? - ¿Qué estoy aprendiendo?

Activities - Actividades



AIMING HIGH!

Extension activity for older children - Actividad para niños mayores

Children say 'Simon says' and play the game with the rest of the family. - Los niños dicen 'Simon says' y juegan con el resto de la familia.

Space Christmas



B. While watching - Durante el vídeo

4. **Mime and say the word.** - Los niños deben identificar durante el vídeo las distintas emociones de los personajes, hacer mímica y decir la palabra.



What am I learning? - ¿Qué estoy aprendiendo?

Recognise and consolidate vocabulary related to feelings and emotions - Reconocer y consolidar vocabulario de emociones y sentimientos

5. **What are the characters doing? Mime when you see the characters doing the activity and say the word.** - ¿Qué hacen los personajes? Los niños deben hacer mímica y decir la palabra cuando vean a los personajes hacer la actividad.



What am I learning? - ¿Qué estoy aprendiendo?

Recognise and consolidate vocabulary related to activities - Reconocer y consolidar vocabulario de actividades

Space Christmas



C. After watching - Después del vídeo

6. Look at the picture and point. - Mira el dibujo y señala.



a. Point to the **armchair**.

What colour is it?

b. Point to the **window**.

Is it big? / Is it big or small?

c. Point to the **rug**.

What colour is it?

d. Point to the **table**.

How many tables are there?

What am I learning? - ¿Qué estoy aprendiendo?

Vocabulary related to the house and Christmas, prepositions and to answer simple questions - Vocabulario relacionado con la casa y la Navidad, preposiciones y responder preguntas sencillas

Space Christmas



Now, cut out the flashcards and follow the instructions. - Ahora recorta las tarjetas y sigue las instrucciones.

- e. Take the **garland**. Put the garland next to the armchair.
- f. Take the **bell**. Put the bell between the flowers and the robot.
- g. Take the **candle**. Put the candle on the table.
- h. Take the **present**. Put the present under the window.



AIMING HIGH!

Extension activity for older children - Actividad para niños mayores

Use Picture A and Picture B and compare them. - Usa el Dibujo A y el Dibujo B y compáralos.

Example: *Here the armchair is red but here the armchair is purple.*

Picture A



Space Christmas



Picture B



7. Reorder the letters. - Ordena las letras.

- a. _____ **repnets**
b. _____ **tsra**
c. _____ **wwinod**
d. _____ **tere**

What am I learning? - ¿Qué estoy aprendiendo?

Writing and spelling - Escritura y ortografía

Christmas and house vocabulary
- Vocabulario relacionado con la Navidad y la casa



AIMING HIGH!

Extension activity for older children - Actividad para niños mayores


Write the word again and say it. - Vuelve a escribir la palabra y dila.

Space Christmas



- | | | |
|----------|----------------|----------|
| a. _____ | repnets | a. _____ |
| b. _____ | tsra | b. _____ |
| c. _____ | wwinod | c. _____ |
| d. _____ | tere | d. _____ |


8. How many? Count, write and draw. - ¿Cuántos hay? Cuenta, escribe y dibuja.



Six presents



Space Christmas



Three books



What am I learning? - ¿Qué estoy aprendiendo?

Numbers and vocabulary related to the house and Christmas - Números y vocabulario relacionado con la Navidad y la casa



Space Christmas







AIMING HIGH!

Extension activity for older children - Actividad para niños mayores

Can you add up? Add up and write. - ¿Sabes sumar? Suma y escribe.

	+		=	_____

	+		=	_____

	+		=	_____

	+		=	_____

Space Christmas



9. Greetings! Listen and answer. - ¡Saludos! Escucha y responde.

Good morning

Good afternoon

Good evening

Merry Christmas!

Hello / Hi

Goodbye / See you

What am I learning? - ¿Qué estoy aprendiendo?

Developing listening - Desarrollar la comprensión auditiva

Greetings - Saludos

Practise with your family and friends. - Practica con tu familia y amigos.

10. Listen, point and repeat. - Escucha, señala y repite.

- a. **Angry Alien** is on the armchair.
- b. **Elly** is in front of the window.
- c. **Pocoyo** is next to the Christmas tree.
- d. **Pato** is between Elly and Angry Alien.

What am I learning? - ¿Qué estoy aprendiendo?

Prepositions and vocabulary related to the house and Christmas - Preposiciones y vocabulario relacionado con la casa y la Navidad



Space Christmas



11. Listen to the recording, look, point, count and colour. - Escucha la grabación, mira, señala, cuenta y colorea.



Space Christmas



12. Match the opposites. Follow this link. - Une los antónimos. Sigue este enlace:

<https://wordwall.net/play/7218/533/219>



AIMING HIGH!

Extension activity for older children - Actividad para niños mayores

Look at the words and say them. - Mira las palabras y dilas.

13. Match Christmas vocabulary. Follow this link. - Une el vocabulario de Navidad. Sigue este enlace:

<https://wordwall.net/play/7221/630/564>

