

Haz tu examen de Cambridge por ordenador ¿Sabías que...?

80% de los alumnos afirma que como consecuencia de su preparación para el examen, su inglés ha mejorado. ¹

95% de los empresarios destaca la importancia del inglés en su organización. ²

¹ www.cambridgeenglish.org/Images/368332-research-notes-65.pdf

² www.cambridgeenglish.es/englishatwork



"Me encanta hacer exámenes de Cambridge por ordenador porque me siento más cómodo con el Listening. En el Writing hay un contador de palabras y así no pierdes el tiempo. ¡Además no se gasta papel!"

Víctor Román García, candidato de C1 Advanced en Zamora

Aunque se trata de los mismos exámenes **que en papel**, ofrecen una serie de **importantes ventajas**:



Resultados rápidos

Las calificaciones se emiten en un plazo de **2 semanas**.



Plazos de inscripción

La matriculación está abierta hasta **2 semanas** antes del examen.*



Excelente comprensión auditiva

Cada candidato dispone de **sus propios auriculares** para la prueba de comprensión auditiva, lo que permite realizarla con la máxima calidad.



Más convocatorias de exámenes

Normalmente más de un 40% de las convocatorias ofrecidas son por ordenador y se puede elegir entre **horario de mañana o tarde**.



No más papeles

Al ser exámenes en soporte digital **cuidamos el medio ambiente**.



Sistemas informáticos seguros

La plataforma para realizar estas pruebas es **totalmente segura**.

* Pide el calendario de exámenes a tu Centro de Examen Autorizado y comprueba los plazos de inscripción.

¡Sácale el máximo partido a tu pantalla!

Estos consejos te ayudarán a realizar el examen con éxito.

En la parte superior de la pantalla podrás ver:



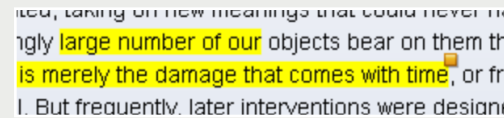
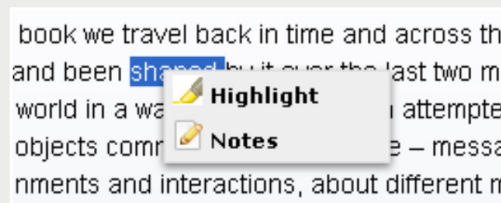
Tu nombre y el número de candidato

Indicador del tiempo restante

Sección de ayuda

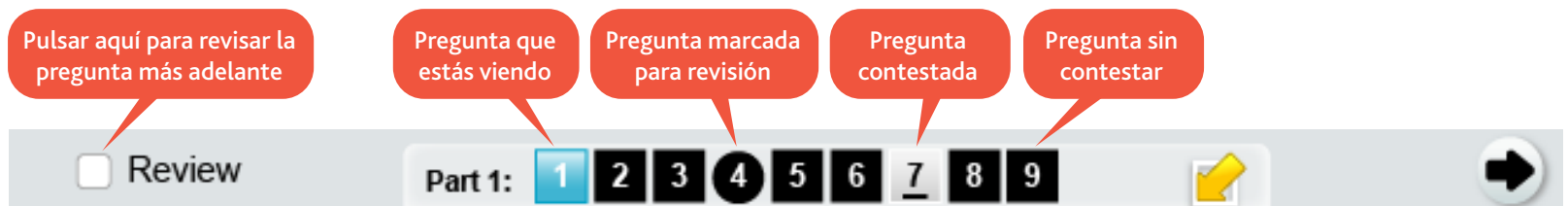
>> CÓMO RESALTAR TEXTO Y AÑADIR NOTAS EN EL EXAMEN <<

- Selecciona el texto que quieres resaltar y pulsa el **botón derecho del ratón**.
- Haz clic en **"Highlight"** para resaltar el texto seleccionado o en **"Notes"** para añadir notas sobre el texto resaltado.
- Para limpiar el resaltado pulsa el botón derecho del ratón sobre el texto resaltado y haz clic en **"Clear"**.



- Pasa el cursor del ratón sobre el texto resaltado para **localizar los tramos que contienen notas**. Si es así, aparecerá un pequeño cuadrado naranja junto al texto.
- Para **visualizar las notas**, pulsa el botón derecho del ratón sobre el texto resaltado.
- Todas las notas que escribas **se borrarán al final del examen**.

En la parte inferior de la pantalla podrás ver:



¡Buena suerte! 😊

Visita [cambridgeenglish.es/examenesporordenador](https://www.cambridgeenglish.es/examenesporordenador)