

Cambridge English
Young Learners



Iremos a la ciudad

Parte 1

Notas para padres/profesores
ya actividades didácticas

Notas para padres y profesores




La mayoría de los niños participan con gusto en actividades de canto y, por lo tanto, se divierten al mismo tiempo que aprenden y practican un idioma. Usar canciones con acciones simples, en casa o en el aula, puede proporcionar las siguientes ventajas:

- ✓ motivar a los niños a escuchar y vocalizar usando el ritmo y la entonación
- ✓ ayudar a los niños a rápidamente aprender, usar y recordar lenguaje nuevo
- ✓ consolidar otros resultados deseables como, por ejemplo, un comportamiento adecuado en clase, el trabajo con los demás o la confianza y la autonomía como estudiante.

Iremos a la ciudad contiene letras alegres cantadas con una melodía que es bien conocida ('*She'll be coming round the mountain*'). La canción se presenta en dos partes. Cuenta la historia de un grupo de amigos que visitan el centro de la ciudad durante un día y hacen muchas cosas interesantes mientras están allí. La canción ha sido especialmente escrita para incluir un gran número de palabras que los niños pueden encontrar en el examen *Cambridge English: Movers*.

Utilice los recursos que presentamos a continuación para consolidar la canción:



Hojas de actividades para niños (página 4)

Las tres actividades para niños que acompañan a la Parte 1 de *Iremos a la ciudad* presentan actividades temáticas de comprensión de lectura y expresión escrita basadas en el vocabulario, la gramática y las estructuras que se utilizan en las letras de la canción. Además, las actividades proporcionan una valiosa preparación para el examen *Cambridge English: A1 Movers* al usar el mismo tipo de preguntas que se encuentran en la prueba de Comprensión y Expresión Escritas. Se incluyen las respuestas a las actividades. Activity answers are provided.

Libro Ilustrado de Palabras *Cambridge English: A1 Movers*

Mira el centro de la ciudad, y mucho más, en este libro que contiene, e ilustra, la lista alfabética de vocabulario de *Cambridge English: A1 Movers*. A los niños les encantará mirar y hablar sobre las imágenes por temas de este colorido libro.



La canción puede servir de apoyo en el aprendizaje de los niños, tanto en casa como en el aula, como parte de una clase general o como tema de una clase temática.

En casa

Simplemente encienda su ordenador, tableta o móvil y anime a su hijo a que escuche la canción y, cuando se sienta preparado, que cante al mismo tiempo, estilo karaoke. ¡Usted debería probar también! Su hijo aprenderá el idioma mientras se divierte. Repita tantas veces como su hijo quiera. Continúe, en un momento propicio, con las hojas de actividades – pero no haga necesariamente todo en una misma sesión.

El Libro Ilustrado de Palabras Cambridge English: A1 Movers servirá como refuerzo adicional y extensión de la actividad.

Pídale a su hijo que compare los dibujos del vídeo de la canción con las imágenes de la sección En nuestra ciudad del libro. ¿Qué otras actividades y lugares puede ver? Recuerde que no es necesario tener talento musical para cantar la canción. ¡Basta con mostrar entusiasmo!

En el aula

Utilice la canción en sus clases junto con sus otras canciones favoritas para niños. O prepare una clase entera, o una serie de clases en torno a la canción. Desarrolle los temas de la familia y los amigos, la comida y la bebida, los lugares y direcciones, los deportes y el ocio, el transporte y el mundo que nos rodea, todos los cuales pueden relacionarse con la canción. Emplee la estructura de clase que prefiera y añada juegos temáticos, historias, canciones infantiles, poemas, manualidades o actividades con movimiento.

Cree acciones para la canción. Asegúrese, no obstante, de que las acciones sean aceptables en su ámbito cultural. Una acción inofensiva en un lugar puede ser considerada una falta de respeto en otro. A continuación, se sugieren algunas acciones aunque puede ser que se le ocurran otras.

Acciones

Verso 1

'Iremos... con los amigos'

Mover la mano en forma de saludo

Verso 2

'Montaremos en el autobús rojo...'

Correr de arriba a abajo, balancearse hacia los lados

Verso 3

'Estaremos por el centro...'

Rodear con el brazo a un amigo, o dar un apretón de manos

Verso 4

'Veremos una buena película...'

Reír (comedia) o respirar con dificultad (terror)

Verso 5

'Nadaremos en la piscina grande...'

Movimientos nadando

Verso 6


'Compraremos un billete de autobús...'

Sostener en el aire un billete imaginario

Verso 7

'Pensaremos en el próximo viaje...'

Sin acción. ¡Cantar con entusiasmo!



Lista de palabras

(de la lista de vocabulario por temas de Cambridge English: A1 Movers)

Use la lista de palabras y letras de la canción para desarrollar juegos de lenguaje y actividades de comprensión y expresión escritas.

Los lugares y direcciones	centro de la ciudad, piscina
Los deportes y el ocio	película
El mundo que nos rodea	ciudad
El transporte	billete, viaje

Lista de palabras adicional opcional

Las palabras que se presentan a continuación, de la lista de palabras de *Cambridge English: Pre-A1 Starters* y *Cambridge English: A1 Movers*, no han sido incluidas en la canción pero pueden servir para extender una clase o sesión en casa o utilizarse para versos adicionales. Le sugerimos también que utilice el Libro Ilustrado de la Lista de Palabras *Cambridge English: A1 Movers* para extender sus actividades a otros temas y aumentar el impacto de sus clases o sesiones en casa.

La ropa	bolsa, bolso, chaqueta, vaqueros, camisa, falda, pantalones, camiseta, abrigo, bufanda, jersey
La comida y la bebida	botella, queso, café, taza, vaso, hambriento, pasta, plato, ensalada, bocadillo, sopa, sediento, verduras
Los lugares y direcciones	hospital, mapa, estación
Los deportes y el ocio	pescar
El transporte	conducir, conductor
El tiempo	nube, nublado, lluvia, arco iris, nieve, soleado, el tiempo, viento, ventoso
El mundo que nos rodea	campo, bosque, hierba, tierra, río, carretera

Encuentre una gran variedad de apoyo, incluyendo actividades didácticas divertidas para niños y material oficial de preparación Cambridge English, en

www.cambridgeenglish.org/younglearners



Actividades para niños



Las canciones son una gran forma de lograr que el aprendizaje de un idioma sea divertido.

Iremos a la ciudad utiliza vocabulario e ilustraciones tomadas de nuestro Libro Ilustrado de la lista de palabras *Cambridge English: A1 Movers* para mantener a los niños motivados en su aprendizaje del idioma.

Estas hojas de actividades han sido desarrolladas para profesores y padres para ser utilizadas junto a Iremos a la ciudad. Se basan en el vocabulario, la gramática y las estructuras que se emplean en las letras de la canción.

Las actividades temáticas sirven también como valiosa preparación para el examen *Cambridge English: A1 Movers* al usar el mismo tipo de preguntas que se pueden encontrar en la prueba de Comprensión y Expresión Escritas.

Actividad 1

Lee la historia. Escoge una palabra del recuadro. Escribe la palabra correcta a lado de los números 1–5. Hay un ejemplo.

Vamos a la ciudad con nuestros **amigos** Viajaremos allí en (1) Iremos al (2) para ver una película. Después, iremos a (3) a la piscina. A continuación, podríamos ir al (4) para comer algo. Después, tendremos que comprar un (5) de autobús para volver a casa.





amigos



billete




nadar



café



autobús



cine

Ahora escoge el mejor nombre para la historia.

Marca una casilla.

Un día en el café

Un largo viaje en autobús

Un día en la ciudad

Actividad 2

Mira y lee. Escribe **sí** o **no**. Hay dos ejemplos.



Ejemplos

Hay 6 pájaros en la plaza de la ciudad.

..... Sí

Hay un canguro en la plaza de la ciudad.

..... no

Preguntas

1 Un niño está comprando un perrito caliente en la plaza de la ciudad.

.....

2 Hay muchos coches en el centro de la ciudad.

.....

3 El banco está en Blue Street.

.....

4 Hay 4 asientos en la plaza de la ciudad.

.....

5 Hay fruta en el mercado.

.....



Actividad 3

Mira el video y lee las letras de la canción. Escribe algunas palabras para completar las oraciones sobre la canción. Puedes usar 1, 2 o 3 palabras. Hay un ejemplo.

Ejemplo

Los amigos fueron **a la ciudad**

Preguntas

- 1 Los amigos montaron en un autobús
- 2 Los amigos fueron al de la ciudad .
- 3 Los amigos vieron
- 4 Los amigos nadaron en
- 5 Cuando llegaron a casa, los amigos comenzaron a en su próximo viaje..

Respuestas actividades

Actividad 1	1. autobús	1. sí	1. rojo
2. cine	2. no	2. centro	3. una buena película
3. nadar	3. sí	4. la piscina grande	5. pensar
4. café	4. no		
5. billete	5. sí		