Cambridge Assessment English

Votre parcours étape par étape pour préparer vos élèves à nos examens

Vous trouverez ici des ressources utiles et des conseils pour aider votre établissement à promouvoir et à préparer les Cambridge English Qualifications, puis pour célébrer leur succès.

Début de l'année

C'est la rentrée, le moment idéal pour informer les parents des bénéfices des examens Cambridge English pour leurs enfants. Pour les enseignants, c'est l'opportunité de découvrir l'ensemble des ressources pédagogiques que nous proposons.

Que faire ensuite ?

- Organisez une réunion de présentation pour communiquer auprès des parents.
- Référez-vous à notre kit de présentation parents dans lequel vous trouverez des conseils pour organiser votre réunion.
- Remettez aux parents le document de présentation des examens ainsi que le document « les Cambridge English Qualifications en quelques chiffres ».

cambridgeenglish.org/fr/rentree-scolaire

Enseigner et préparer ses élèves aux examens

Maintenant que vos professeurs et parents d'élèves ont pris connaissance de nos examens, il est temps de commencer à préparer vos élèves. Nos nombreuses ressources aident les professeurs et les parents à accompagner les élèves dans leur apprentissage de l'anglais en classe et à la maison.

Que faire ensuite ?

- Téléchargez nos manuels de l'enseignant (handbooks) pour obtenir des informations essentielles sur le format et la notation de chaque épreuve ainsi que des conseils de préparation.
- Utilisez notre matériel de préparation officiel, nos plans de cours et nos activités en ligne pour accompagner vos élèves. Vous trouverez de nombreuses idées pratiques à mettre en place dans vos cours.
- Participez à nos séminaires et webinaires gratuits pour obtenir des informations utiles sur nos examens ainsi que des astuces à utiliser en classe.

cambridgeenglish.org/fr/enseigner-et-preparer

S'inscrire à l'examen

Vos élèves ont progressé tout au long de cette période de préparation et ils sont maintenant prêts à se présenter à l'examen. Vous pouvez alors faire le point avec leurs parents sur les compétences acquises et aborder les modalités d'inscription à l'examen.





Que faire ensuite ?

- Rendez-vous sur notre site pour un guide d'inscription étape par étape : cambridgeenglish.org/fr/conseils-jour-j
- Téléchargez la brochure d'information « à quoi s'attendre le jour de l'examen » pour les parents et les candidats.
- Partagez nos vidéos témoignages de candidats aux élèves et à leurs parents.

cambridgeenglish.org/fr/conseils-jour-j

Dernière ligne droite

Il est temps de vous assurer que vos élèves sont prêts à passer l'examen.

Que faire ensuite ?

- Téléchargez des examens blancs et organisez une session en conditions réelles pour vous assurer que vos élèves maitrisent le format de l'examen avant le jour J.
- Regardez les vidéos d'enregistrement de l'épreuve orale avec vos élèves afin qu'ils sachent ce à quoi s'attendre le jour J.
- Utilisez nos tests d'entraînement officiels publiés par Cambridge University Press pour accompagner vos élèves dans la réussite de leur examen.



cambridgeenglish.org/fr/revisions-de-derniere-minute

Expliquer les résultats

La fin du suspense approche, à la fois moment d'angoisse et d'euphorie, les résultats sont là ! Pas de panique, des outils spécifiques sont mis en place pour aider les enseignants à comprendre les scores obtenus et à les présenter de manière claire et détaillée aux élèves et aux parents.

Que faire ensuite ?

- Vous trouverez sur notre site internet des conseils et astuces pour comprendre et expliquer les résultats de nos examens à vos élèves et leurs parents.

Sur cette page, nous vous expliquons :
- comment télécharger les résultats de vos élèves
- comment avoir accès aux taux de réussite des examens
- comment fonctionne le service de vérification des résultats en ligne pour employeurs et universités, qui permet à ces derniers de vérifier les résultats des candidats.

cambridgeenglish.org/fr/resultats-aux-examens

Cérémonie de remise des diplômes

Il est maintenant temps de reconnaître, célébrer et partager l'accomplissement de vos élèves et professeurs avec les parents et l'école.

Que faire ensuite ?

- Téléchargez notre kit de cérémonie de remise des diplômes. Vous y trouverez entre autres une lettre d'invitation à la cérémonie pour les parents d'élèves, un exemple de discours et des vidéos.
- Organisez une cérémonie de remise des diplômes pour féliciter vos élèves et remercier les professeurs.

cambridgeenglish.org/fr/ceremonie-remise-diplomes

Inscrivez-vous gratuitement à notre newsletter pour être informés de notre actualité mais aussi découvrir nos nouvelles ressources dès leur parution.

cambridgeenglish.org/fr/informations-et-actualites

Cambridge English Qualifications

CER/6246/V2/AUG19