

University of Cambridge ESOL Examinations

Key English Test

受験の手引き



UNIVERSITY *of* CAMBRIDGE
ESOL Examinations

English for Speakers of Other Languages

KET(Key English Test)の対象は？

英語の基礎力はありますか？簡単な文章の内容がわかりますか？日常のコミュニケーションを図れますか？簡単な通知の文を読んだり、口頭での指示を理解できるでしょうか？ケンブリッジESOL試験のKETは、このような英語の基礎知識のある学習者を対象としています。

KETはケンブリッジESOL試験の第1段階のレベルで、欧州評議会の言語能力評価基準のA2に相当し、書き言葉、話し言葉による基本的な日常のコミュニケーションができることを証明する検定試験です。成功への第一歩として英語への自信を深め、英語力の伸びを確認する手助けとなるでしょう。

KETは日常生活で使用される言葉を扱い、「読む」「書く」「聴く」「話す」の4技能をすべてカバーします。KETによる実用的な英語力の評価は、学校や職場だけでなく、旅行などで使われる英語を学ぶのにも役立ちます。

現在、KETは2つのフォーマットで受験が可能です。従来通りのペーパーテスト形式の受験と、コンピュータを使用するCB-KETの2つの形式があります。詳細はお近くのテストセンターにお問い合わせください。

ケンブリッジESOL試験を選ぶメリットは？

コミュニケーションスキルを効果的に伸ばします

- ・ケンブリッジESOL試験は、「聴く」「話す」「読む」「書く」の4技能すべてをカバーしています。テストには英語力を評価するためのさまざまな課題が含まれているので、状況に応じた効果的なコミュニケーションに必要な技能が身につきます。

質の高さと信頼性

- ・公正かつ正確な英語能力の測定を可能にするため広範なリサーチを行い、経験を積み重ねてきました。ケンブリッジESOL試験は、英語が使われるさまざまな状況でたいへん大きな力を発揮する試験です。

世界が認める検定試験

- ・ケンブリッジESOL試験は英語の評価試験として、世界中の大学・企業で認められています。英語力の証明として価値ある資格試験です。

ケンブリッジ大学の試験部門である、ケンブリッジESOLは英語の学習者、そして教師に世界的な認知度を保証する資格を提供しています。毎年135カ国で200万人の人々が受験しています。

KETの内容

この小冊子はKETを手短かに説明し、各パートから例題を掲載しています。すべての問題を網羅するものではありませんのでご了承ください。KETの試験用紙をすべてにわたってご覧になりたい方は、次のウェブサイトからダウンロードすることができます。

www.candidates.cambridgeesol.org/cs/Help_with_exams/General_English/KET

下の表はKETの構成と所要時間を示しています。「読む」と「書く」は、ひとつのペーパーにまとめられています。

問題用紙の種類	内容	所要時間	配点(全体に占める割合)
Paper 1 Reading and Writing	9パート(全56問) Reading: パート1~5 Writing: パート6~9	1時間10分	50%
Paper 2 Listening	5パート(全25問)	30分(答えを解答用紙に 書き写す時間8分を含む)	25%
Paper 3 Speaking	2パート	2人1組のペアにつき 8分から10分 (2:2のフォーマットの場合*)	25%

*試験官2名に対し受験者2名で行う形式(最後の組は試験官2名対受験者3名の組み合わせになる場合があります)

■ ペーパー 1 Reading and Writing

時間:1時間10分



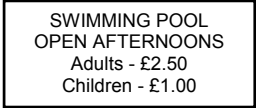





ペーパー1の「読む」と「書く」には9つのパートがあり、56の質問で構成されています。これらは、試験の50%の得点を占めます。

パート1 (第1問～第5問)

このパートでは、道、駅、空港、店やレストラン、オフィスや学校などで見かける標識、告知文などの短い文が提示されます。これとは別に示される5つの文章と内容的に合うものを選ぶ問題です。

例題では、A～Hの8つの標識と、標識の意味を説明する5つの文があります。それぞれの文の内容と一致する正しい標識を選んでください。

1 You should not swim here.	4 It is cheaper to buy things today than tomorrow.
2 You must not drive fast here.	5 You can drive here next week.
3 You can play football here after lessons.	

A 	E 
B 	F 
C 	G 
D 	H 

パート2 (第6問～第10問)

このパートは語彙力のテストです。5つの文章が提示されます。それぞれの文章は単語がひとつ欠けています。3つの選択肢の中から空欄を埋めるのに最も適した語を選んでください。

次の例題は、AdrianとMartinがキャンプに行く話です。文章を読んで、A、B、Cの選択肢の中から正しいものを選んでください。実際の試験では下記のような問題がさらに2つ出題されます。

6 They to go camping for their holiday.
A decided B thought C felt
7 They wanted to somewhere near the sea.
A stand B put C stay
8 It three hours to drive to the camp-site.
A had B took C got

パート3 (第11問～第15問、第16問～第20問)

このパートでは、日常生活に必要な英語をどれくらい理解し、また使うことができるのかを評価します。最初の5題は短い会話問題です。最初の話者の発話があり、2番目の話者の応答として3つの選択肢が示されていますので、会話の流れとして最もふさわしいものを選びます。

下記に示した例題(11～13)は、このパートの典型的な問題です。正しい答えをA、B、Cの中から選んでください。実際の試験では、これと同じ形式の問題が、さらに2つ出題されます。

11	I'm sorry we don't have your size.	A	What a pity!
		B	I hope so.
		C	I'll take it.
12	How long are you going to stay in Bangkok?	A	For another three weeks.
		B	For the last three weeks.
		C	It took three weeks.
13	See you tomorrow.	A	That's all right.
		B	I can't see.
		C	Don't be late.

次の5つの問題はやや分量の多い会話文の一部で、抜けている箇所に文章を補う問題です。お店、ホテル、レストランをはじめ、職場や学校など社会生活全般にわたる会話を取り上げます。

次の例題では、AnitaがKimに話かけています。16～18の箇所に入るAnitaの言葉を選んでください。選択肢として8つの文章(A～H)があります。それぞれの空欄に当てはまる文章をひとつ選びます。すべての文章を使う必要はありません。


<i>Kim:</i>	What are you going to do at the weekend, Anita?	A	Me, too. I need some books for school and a pair of shoes.
<i>Anita:</i>	H	B	Yes, I have to work on Saturday.
<i>Kim:</i>	Well, I'm going to go to London. Would you like to come as well?	C	I'd love to. I suppose you want to go on Saturday?
<i>Anita:</i>	16	D	Fine. Do we need to book tickets?
<i>Kim:</i>	Yes. I must study on Sunday. Great! It'll be good to go together.	E	I have some money for a new jacket.
<i>Anita:</i>	17	F	What do you want to do there?
<i>Kim:</i>	First, I'd like to go shopping.	G	Yes, I'd like to go to a cinema afterwards.
<i>Anita:</i>	18	H	I don't know.
...			

パート4 (第21問～第27問)

このパートには、230単語程度の長めの文章と7つの問題があります。質問に対してA、B、Cの3つから答えを選ぶタイプの問題か、7つの文が示され、それぞれについてA(正しい)、B(誤り)、C(述べられていない)から選ぶタイプの問題のいずれかが出題されます。

次の例題では、指輪を無くした若い男女について書かれた文章を読みます。21～23までの文が正しければA、誤りならばB、文章中に判断するための情報が含まれていない場合はCを選んでください。実際のテストでは、下記のような問題がさらに4つ出題されます。

THE RING AND THE FISH



Thomas and Inger, who live in Sweden, are the happiest couple in the world. Two years ago, they were on a boat a few kilometres from the beach. Thomas asked Inger to marry him and he gave her a gold ring. He wanted to put the ring on Inger's finger, but he dropped it and it fell into the sea. They were sure the ring was lost for ever.

That is, until last week, when Mr Carlsson visited them. He has a fish shop and he found the ring in a large fish which he was cutting up for one of his customers. The fish thought the ring was something to eat! Mr Carlsson knew that the ring belonged to Thomas and Inger because inside the ring there were some words. They were, 'To Inger, All my love, Thomas'. And so Mr Carlsson gave the ring back to them.

Inger now has two rings. When they lost the first one, Thomas bought Inger another one. But they think the one the fish ate is the best one.

- 21 Thomas asked Inger to marry him when they were on a boat.
A Right B Wrong C Doesn't say
- 22 Thomas put the gold ring on Inger's finger.
A Right B Wrong C Doesn't say
- 23 They returned from their boat trip without the ring.
A Right B Wrong C Doesn't say

パート5 (第28問～第35問)

このパートでは、文法力が評価の対象になります。単語がいくつか欠けている文章があります。欠けている単語は動詞の活用形、前置詞、接続詞、代名詞などです。3つの選択肢から正しいものを選んでください。

下記の例題は、Jahan Begumという女性についての記事です。文章の後に最初の3題(28～30)の選択肢があります。空欄に入る語として最も適切なものをA、B、Cの中から選びます。実際の試験では、このような問題がさらに5つ出題されます。

Jahan Begum



Jahan Begum was born on a farm in the hills. She lived there with her family

(28) thirteen years. The family grew their own food and (29) animals. But then one year it didn't rain so they decided to move to (30) country.

The journey (31) the mountains was long and difficult. (32) first home in the new country was a tent. Then Jahan's brothers made a house with wood and stones so the family had somewhere better to live.

Now, (33) day Jahan makes things like hats and socks out of wool. She sells (34) in the market to get money for food. She is happy with her home and her work, but she (35) hopes to return to her farm in the hills one day.

- | | | | | | | |
|----|---|------|---|---------|---|-------|
| 28 | A | for | B | after | C | since |
| 29 | A | keep | B | keeping | C | kept |
| 30 | A | any | B | another | C | that |

パート6 (第36問～第40問)

ペーパー1のパート6から9までは、「書く」が中心です。このパートは語彙力のテストです。答えとしてふさわしい単語を正しいスペルで書かなければなりません。出題される5つの単語は、職業、食べ物、家の中にあるもの、というように内容に共通性があります。答えに相当する語の簡単な定義と、その単語の最初の文字がヒントとして与えられています。

下記の例題では、職業を説明した文章(36～38)があります。それぞれの職業を表す単語を答えます。定義文に加えて、答えに相当する単語の最初の文字が書かれています。後に続く文字数を下線で示しています。実際の試験では、下記のような問題がさらに2つ出題されます。

- | | | | |
|----|--|---|-------|
| 36 | I show customers the menu and bring them their food. | w | _____ |
| 37 | People come to my shop to buy medicine. | c | _____ |
| 38 | I will repair your car for you. | m | _____ |

パート7 (第41問～第50問)

このパートは文法と語彙力を評価します。メモ書きのような短い文書やそれに対する返事を読んでもください。また、手紙文も出題の可能性がります。文章内にはいくつかの単語が欠けています。それらの単語を正確なスペルで書かなければなりません。

下記の例題では、休暇中のPeterが友人のJaneに葉書を送りました。葉書を読んで、41～50の空欄に入る単語を答えます。実際の試験では、単語は解答用紙に記入します。

Dear Jane,

I'm sitting on the beach at the moment. Soon, I'm (41) to have a swim.

I arrived here three days (42) with my family. We (43) be on holiday together here for two weeks. It (44) a beautiful place. The beach is very near (45) hotel. The sea isn't cold and (46) are many interesting places to visit. Yesterday we walked (47) a village in the mountains. I took lots (48) photographs. It's (49) pity that you didn't come (50) us.

Love

Peter

パート8 (第51問～第55問)

このパートでは、「読む」と「書く」が評価されます。メモ、E-メール、広告などの文章を1つ、または2つ読み、そこに書かれた情報を使って申し込み用紙、掲示、スケジュール表などの文書に記入してください。

下記の例題は、学校の教科書に関する問題です。書店の情報とJennyが書いたメモを見て彼女が注文したい本を選びます。51～55に記入して、注文書を完成させてください。

Books you'll need this year: Europe, 1815 - 1875 by T Hudson Geography of India by Grant Robinson Order from: Queen's Bookshop 22 Green Street Barking	£7.99 each	14 Park Road Ilford 11 February Jack, I'll give you £4 for your old school geography book. When you're at the bookshop tomorrow, can you order the history book I need? Thanks. Jenny Doyle
---	-------------------	---

QUEEN'S BOOKSHOP ORDER FORM	
Customer:	Jenny Doyle
Address:	51 <input type="text"/>
Name of book:	52 <input type="text"/>
Writer:	53 <input type="text"/>
Price:	54 <input type="text"/>
Date of order:	55 <input type="text"/>

パート9 (56問)

ペーパー1の最後のパートです。ここでは25単語から35単語でメモや友人への葉書などの短いメッセージを書くことが求められます。どんな種類のメッセージを誰に宛てて書くのかについては、問題の中に指示があります。また、メッセージに含めるべき情報も箇条書きで提示されています。

例題では、新居について友人に手紙を書きます。箇条書きで提示された情報を2つ、必ず解答に含めてください。

Part 9
Question 56
You now live in a new house. Write a note to a friend about the house.
Say:
<ul style="list-style-type: none">• where your house is• which room you like best and why.
Write 25-35 words. Write the note on your answer sheet.

■ ペーパー2 Listening

時間:約30分(解答用紙に答えを書き写す時間8分を含む)

「聴く」の試験は5つのパートからなり、25題出題されます。
ケンブリッジESOLウェブサイトより下記の例題を聴くことができます。

www.candidates.cambridgeesol.org/cs/Help_with_exams/General_English/KET

音声は各パートとも2回ずつ流れます。「聴く」は、全体の得点の25%を占めます。

パート1 (第1問～第5問)

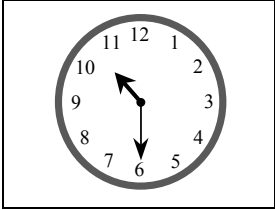

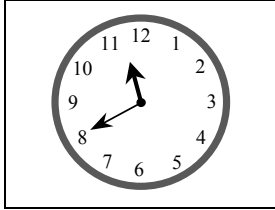
このパートでは、独立した5つの短い会話を聴いてください。この会話は、友人や家族の会話、またはある人がチケット売り場などの店員と話している場面を取り上げています。値段や数字、時間、日付、場所、方向、形、大きさ、天気、人々の様子や、行動に注意して聴いてください。答えは写真や絵で示された3つの選択肢の中から選びます。

下記に問題例を2つ示します。質問を読み、音声を聴いて、A、B、Cの中から正しい答えを選んでください。実際の試験では、下記のような問題がさらに3つ出題されます。

1 Where is the woman going to go on holiday this year?

Canada	Italy	Turkey
A <input type="checkbox"/>	B <input type="checkbox"/>	C <input type="checkbox"/>

2 What time was the man's appointment?

		
A <input type="checkbox"/>	B <input type="checkbox"/>	C <input type="checkbox"/>

パート2 (第6問～第10問)

このパートは長めの会話を聴き、事柄の要点をつかむ問題です。日常生活、旅行、仕事、自由時間などを話題にして2人の話者が話しています。会話の内容から2つのリストにある語で関係の深いものを見つけてください。

例えば、名前と食べ物のある場合、聴こえてくる会話の中に、それぞれの人物がどんな食べ物を食べたいかについての情報が含まれています。

例題では、Tomが友人に“午後のスポーツ”について話しています。音声を聴き、それぞれの人物が行ったスポーツを書いてください。6から10に人物のリスト、AからHにさまざまなスポーツのリストがあります。それぞれの人物の横の欄に正しい記号を書いてください。1人の人物につきひとつのスポーツを選びます。すべてのスポーツを使用する必要はありません。

People			Sports
6	Sam	<input type="checkbox"/>	A basketball
7	Jane	<input type="checkbox"/>	B football
8	Paul	<input type="checkbox"/>	C golf
9	Susan	<input type="checkbox"/>	D horse-riding
10	Anne	<input type="checkbox"/>	E skiing
			F table-tennis
			G tennis
			H volleyball

パート3 (第11問～第15問)

この「聴く」パートでは、2人の人物によって交わされる会話を聴きます。答えに必要な情報に注意して聴いてください。5つの質問があり、それぞれに3つの選択肢があります。

下の例題では、JennyがMarkにコンピューターゲームの購入について話しています。音声を聴いて、11～13の質問に対する正しい答えをそれぞれA、B、Cの中から選んでください。実際の試験では、下記のような問題がさらに2つ出題されます。

11	The game is not good for people under	A eight.
		B ten.
		C twelve.
12	Black's PC shop is in	A Cambridge.
		B London.
		C Peterstown.
13	The address of the shop is	A 29 Hunter Road.
		B 29 Walker Street.
		C 29 Marsden Street.

パート4 (第16問～第20問)

この「聴く」パートは、対話を聴き、必要な情報を書く筆記問題です。店やオフィスで交わされる一般的な会話を聴き、その内容をもとに、試験用紙にあるメモ、メッセージ、ノートなどを完成させます。空欄に入るのは数字や日付、値段、単語の綴りなどです。

下記の例題は、1人の男性が列車について質問している場面です。16から20に欠けている情報を記入してください。それぞれの項目につき、1つか2つの単語または数字が入ります。

TRAIN	
To:	Newcastle
Day of journey:	16 <input style="width: 150px;" type="text"/>
Train leaves at:	17 <input style="width: 150px;" type="text"/>
Return ticket costs:	18 £ <input style="width: 150px;" type="text"/>
Food on train:	19 Drinks and <input style="width: 150px;" type="text"/>
Address of Travel Agency:	20 22 <input style="width: 150px;" type="text"/> Street

パート5 (第21問～第25問)

パート5はパート4と類似した問題ですが、話者は1人で、録音されたメッセージが使われる場合もあります。

例題では、博物館についての放送を聴きます。21～25のスペースに欠けている情報を書き込んでください。それぞれにつき、1つか2つの単語または数字が入ります。

Manor House Museum	
YOU CAN SEE:	
Downstairs:	
Entrance Hall:	old photos
Ford Room:	21 <input style="width: 150px;" type="text"/> pictures of Italian <input style="width: 150px;" type="text"/>
Upstairs:	
Left:	22 <input style="width: 150px;" type="text"/> more than 150 <input style="width: 150px;" type="text"/>
Right:	23 <input style="width: 150px;" type="text"/> from films and TV
Price of guide book:	24 £ <input style="width: 150px;" type="text"/>
Museum closes at:	25 <input style="width: 150px;" type="text"/>

「聴く」が終わると、解答用紙に答えを書き写す時間が8分与えられます。

■ ペーパー3 Speaking

時間：2人1組の受験者に対し、8分から10分


「話す」テストは、2人1組の受験者に対して2人の試験官で行われます。受験者の数が奇数の試験会場では、最後の組は3人のグループになります。「話す」テストは、全体の得点の25%を占めます。

パート1

最初のパートは5分から6分で、初めて会う相手と英語でコミュニケーションする力が評価されます。試験官の1人が話しかけますので、受験者は自分自身の名前、出身地、職業、趣味や日常生活などについて話してください。

パート2

このパートは3分から4分間で、ペアを組んでいるもうひとりの受験者と質疑応答をします。試験官が次に示すようなカードを渡しますので、それに基づき質疑応答を行ってください。例題では、受験者AがSandon Air博物館の情報を渡され、受験者Bが質問のカードを渡されています。最初に受験者Bがカードの内容をもとに博物館について質問をします。4つか5つ質問したところで試験官がやめるよう指示をし、話題の異なるカードを受験者に渡します。今度は、受験者Aが質問し、受験者Bが答えます。

Candidate A - your answers.	Candidate B - your questions.
<p>SANDON AIR MUSEUM</p>  <p>More than 70 aeroplanes to look at OPEN DAILY 10 am – 6 pm Shop with books and postcards Large free car park</p> <p>Tickets: Adults £8.00 Students £5.00</p>	<p>MUSEUM</p> <ul style="list-style-type: none">◆ what / see?◆ open / weekends?◆ student ticket? £ ?◆ car park?◆ buy / postcard?

KET受験に向けて

KET準備用の教材として、過去問題集(リスニングCD付)が発行されています。価格や注文方法などの詳細については下記のウェブサイトをご覧ください。

www.CambridgeESOL.org/support/pastpapers.htm

試験結果をオンラインで確認することができます

KET試験の結果を下記のケンブリッジESOLのウェブサイトから確認できます。

www.CambridgeESOL-results.org/Members/Login.aspx

オンラインで試験結果を確認するには、IDナンバーとパスワードが必要となります。これらはテストセンターから受け取る手紙に書かれています。試験結果が発表される日はウェブサイトが非常に混雑するため、なるべく早めに登録をすることをお勧めします。

次のステップ

KETの受験に成功したら、次の段階として他のケンブリッジESOL試験に挑戦することをおすすめします。次のレベルはPreliminary English Test(PET)です。PETに関する情報は、下記のウェブサイトをご覧ください。

www.CambridgeESOL.org/exams/pet.htm

受験者の声

私は、自分の持っている英語力を確かめたいため、KETを受験しました。

岸本 恵

英語力を伸ばせるし、認定証も発行されるので、ケンブリッジ試験を受けることにしました。KETのおかげで学校でも英語の試験の成績が上がりました。

Carmen Chuah (マレーシア)

ケンブリッジ ESOL試験を 認定している企業

アディダス

DHL

HSBC

シティバンク

フィリップス

トヨタ

ワールド・バンク等

BP

エスティ・ローダー

IBM

マイクロソフト

ゼロックス

ユニリーバ

コカ・コーラ

ゼネラル・モーターズ

ジョンソン・エンド・ジョンソン

ネスル

ソニー

ボーダフォン

KETを認定している企業・教育機関の一覧は、下記のウェブサイトでご覧になれます。

www.CambridgeESOL.org/recognition/index.php

お近くのテストセンターについての詳しい情報は、下記のウェブサイトをご参照ください。

<http://cambridgeesol-centres.org/centres/index.do>

