



CAMBRIDGE ENGLISH
Language Assessment
Part of the University of Cambridge

Cambridge English Young Learners

Cambridge Young Learners English Tests (YLE)

ヤングラーナーズ英語検定 (YLE)

受験者・保護者のための受験ガイド



受験者・保護者のための受験ガイド

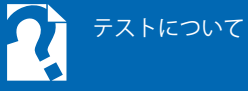
保護者の皆さまへ

このガイドブックでは、ヤングラーナーズ英語検定 (YLE) のスターターズ、ムーバーズ、フライヤーズの各テストについてご案内いたします。

テストの形式や内容、テスト当日の心構え、テスト終了後の流れについてもお知らせしています。

このガイドブックはぜひお子さまと一緒に読み下さい。オンラインでご覧頂く際には、リンクからテスト情報、動画、オンライン学習などさらに有効にご活用いただけます。

ヤングラーナーズ英語検定 (YLE) を通じて生涯使える英語力の基礎作りのサポートができれば幸いです。



テストについて



対策学習と準備



受験当日



受験後の流れ

Cambridge English Language Assessment ケンブリッジ大学英語検定機構

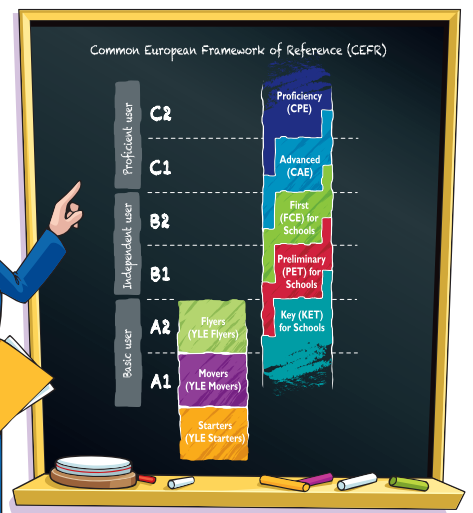
ヤングラーナーズ英語検定 (YLE) とは

ケンブリッジ大学のグループ機関の一つである、ケンブリッジ大学英語検定機構によって開発されたテストです。幼児・小・中学生を対象とするスターターズ、ムーバーズ、フライヤーズテストはCambridge English (ケンブリッジ英検) への第一歩にあたります。

▶ **【オンライン情報】試験について詳しくみる**
www.cambridgeenglish.org/jp/exams/young-learners-english

ヤングラーナーズ英語検定 (YLE) は、小さい時から英語を学ぶ子どもたちが楽しく効果的に力を伸ばせるよう工夫されています。保護者の方にも、ケンブリッジ英検の基礎となる YLE の試験を受けるという意欲的な経験がお子さまの自信につながり、確かな英語力の素地を作る大きな第一歩になると確信していただけることと思います。


試験は多くの場合、子どもたちが通う学校や語学スクールなどを会場として実施されます。受験日程、検定料など試験に関する詳細については、最寄りの試験センターよりご案内させていただきますので、どうぞお気軽にお問い合わせください。



ケンブリッジ大学英語検定機構が開発した試験はすべて、言語能力評価の国際指標であるヨーロッパ共通参照枠 (CEFR) に準拠しています。

▶ **【世界130カ国にある約2,800の試験センターでケンブリッジ英検や英語教授法認定資格を提供しています。ケンブリッジ英検のお申込み方法や、試験日、受験対策コース等に関する情報については、お近くの試験センターにお問い合わせください。】**
www.cambridgeenglish.org/jp/find-a-centre/find-an-exam-centre

▶ **【オンライン情報】言語能力評価の国際指標であるヨーロッパ共通参照枠 (CEFR) に関する情報はこちらを参照ください。**
www.cambridgeenglish.org/jp/exams-and-qualifications/cefr/



ヤングラーナーズ英語検定 (YLE) について

3つのレベルのテスト概要についてご紹介します。

スターターズ・テスト (Starters)

試験時間 約45分

テストされるスキル	パート	内容	答え方
Listening リスニング 20分	1	指示を聞いて絵のまわり にある物と絵の中の場所 を合わせる	線でつなぐ 
	2	子どもや動物についての 問いに答える	名前や数を書く Alex 
	3	ストーリーに合った正しい 絵を選ぶ	ボックスにチェックする 
	4	指示どおりに色をぬる	絵の中のものを色鉛筆でぬる 
Reading and Writing リーディング & ライティング 20分	1	絵とその隣の単語が合っ ているかどうか答える	チェックかXを記入する 
	2	絵と絵の説明文が合っ ているかどうか答える	yesかnoを書く yes 
	3	与えられた文字を並べ替えて 絵が表す物の名前を答える	単語を綴る spelling 
	4	短文の空所に適語を補充 して答える	単語を書き写す copy copy 
	5	絵が表す物語について答 える	単語や数字を書く 12 
Speaking スピーキング 3-5分	1	大きな絵の中から言われ た物を見つける	言われた物を指差す 
	2	前置詞を理解して、正しい 絵カードを選ぶ	絵カードを置く 
	3	大きな絵に関する質問に 短く答える	物の名前や色を答え、数を言う 
	4	物に関する質問に短く答 える	物の名前や色を答え、数を言う 
	5	自分自身について答える	簡潔に答える 


- ▶ 【オンライン情報】スターターズのサンプルテストをダウンロードする
www.cambridgeenglish.org/exams/young-learners-english/starters/preparation
- ▶ 【オンライン情報】スピーキングテストの様子が分かる動画を見る
www.youtube.com/watch?v=pRWAw1D7pno
- ▶ 【オンライン情報】スピーキングテストの試験官のコメントを読む
www.cambridgeenglish.org/images/150845-cambridge-english-starters-speaking-commentary.pdf
- ▶ 【オンライン情報】スターターズのレベルに必要な単語がカラフルなイラストで紹介されている「ワードリスト・ピクチャーブック」をダウンロードする
www.cambridgeenglish.org/images/starters-word-list-picture-book.pdf

テストについて

20 対策学習と準備

受験当日

✓x 受験後の流れ




ムーバーズ・テスト (Movers)

試験時間約65分

テストされるスキル	パート	内容	答え方
Listening リスニング 25分	1	ストーリーを聞いて絵のまわりに書いてある物の名前と絵の中の人物とを合わせる	線でつなぐ 
	2	場所や旅行、パーティーについての問いに答える	単語や数字を書く 12 
	3	ストーリー中の曜日と活動内容とを合わせる	線でつなぐ 
	4	説明通りの絵を選ぶ	ボックスにチェックする 
	5	指示通りに色をぬったり絵を描いたりする	絵の中にある物に色をぬる指示された物を書き込む 
Reading and Writing リーディング & ライティング 30分	1	絵や単語とそれを説明する文章とを合わせる	単語を書き写す copy copy 
	2	絵と文章が合っているかどうか答える	yes か no を書く yes 
	3	質問に対する正しい答えを選ぶ	文字に○をつける dog 
	4	短いストーリーの空所に適語・絵を選んで答え、そのストーリーにタイトルをつける	単語を書き写し、ボックスにチェックする copy copy 
	5	ストーリーの中から適語を探して文章を完成させる	1～3語の単語を書き写す copy copy 
	6	短文の空所に選択肢から適語を選んで答える	単語を書き写す copy copy 
Speaking スピーキング 5-7分	1	2枚の絵を見て違いを見つける(物、色、数、場所など)	何が違うか述べる 
	2	4枚から成る絵を見てそのストーリーを話す	短い文章で答える 
	3	4枚の絵から仲間はずれを1枚選ぶ	その一枚がどのように異なっているのか話す 
	4	自分自身について答える	簡潔に答える 

- ▶ 【オンライン情報】ムーバーズのサンプルテストをダウンロードする
www.cambridgeenglish.org/images/153310-movers-sample-papers-volume-2.pdf
- ▶ 【オンライン情報】スピーキングテストの様子が分かる動画を見る
www.youtube.com/watch?v=lZz2t4XO6pY
- ▶ 【オンライン情報】スピーキングテストの試験官のコメントを読む
www.cambridgeenglish.org/images/150844-cambridge-english-movers-speaking-commentary.pdf
- ▶ 【オンライン情報】ムーバーズ用の単語リストをダウンロードする
www.cambridgeenglish.org/images/149680-yle-movers-word-list.pdf



フライヤーズ・テスト (Flyers)

試験時間 約75分

テストされるスキル	パート	内容	答え方
Listening リスニング 25分	1	ストーリーを聞いて絵のまわりに書いてある物の名前と絵の中の人物とを合わせる	線でつなぐ 
	2	場所や旅行、パーティーについての問いに答える	単語や数字を書く 12 
	3	人や物が描かれた絵と、関連する絵を別の組から選んで合わせる	ボックスの中にアルファベットで答えを書く 
	4	説明通りの絵を選ぶ	ボックスにチェックする 
	5	指示通りに色をぬったり絵や文字を書き込んだりする	絵の中にある物に色をぬる指示された物を書き込む 
Reading and Writing リーディング & ライティング 40分	1	単語とそれを説明する文章とを合わせる	単語を書き写す copy copy 
	2	絵と文章が合っているかどうか答える	yesかnoを書く yes 
	3	会話の抜けている部分に合う文章を選択肢から選ぶ	文字を書く a 
	4	短いストーリーの空所に適語を選んで答え、そのストーリーにタイトルをつける	単語を書き写し、ボックスにチェックする copy copy 
	5	ストーリーの中から適語を探して、文章を完成させる	1～4語の単語を書き写す copy copy 
	6	短文の空所に選択肢から適語を選んで答える	単語を書き写す copy copy 
	7	空欄に適語を補充して日記やテキストを完成させる	自分で考えた単語を書く write 
Speaking スピーキング 7-9分	1	2枚の絵を見て違いを見つける(物、色、数、場所、行動等)	何が違うか述べる 
	2	2つの類似した状況に関して質問をし、情報を与える	質問をしたり、答えたりする 
	3	5枚から成る絵を見てそのストーリーを話す	文章(センテンス)で答える 
	4	自分自身について答える	簡潔に答える 

【オンライン情報】フライヤーズのサンプルテストをダウンロードする
www.cambridgeenglish.org/exams/young-learners-english/flyers/preparation

【オンライン情報】スピーキングテストの様子が分かる動画を見る
www.youtube.com/watch?v=KTW5EM6WEGo

【オンライン情報】スピーキングテストの試験官のコメントを読む
www.cambridgeenglish.org/images/150842-cambridge-english-flyers-speaking-commentary.pdf

【オンライン情報】フライヤーズ用の単語リストをダウンロードする
www.cambridgeenglish.org/images/149681-yle-flyers-word-list.pdf



テストについて




対策学習と準備



受験当日



受験後の流れ





ヤングラーナーズ英語検定 (YLE) 受験準備

試験対策としてどのような学習をすればよいのか、ヒントをご紹介します。

全てのレベル（スターターズ、ムーバーズ、フライヤーズ）で必要とされる「できること」は次のとおりです。


- 各レベル用の単語リストの単語が理解できる

- ▶【オンライン情報】スターターズ用の単語リストをダウンロードする
www.cambridgeenglish.org/images/149679-yle-starters-word-list.pdf
- ▶【オンライン情報】ムーバーズ用の単語リストをダウンロードする
www.cambridgeenglish.org/images/149680-yle-movers-word-list.pdf
- ▶【オンライン情報】フライヤーズ用の単語リストをダウンロードする
www.cambridgeenglish.org/images/149681-yle-flyers-word-list.pdf

Aa	Bb	Cc	Dd	Ee	Ff	Gg
Hh	Ii	Jj	Kk	Ll	Mm	Nn
Oo	Pp	Qq	Rr	Ss	Tt	Uu
Vv	Ww	Xx	Yy	Zz		

- 単語リストの単語を正しくつづることができる
- 動詞の現在形と進行形を使うことができる
(例: 'I go' と 'I am going')
- 人の描写表現を理解できる (誰が何をしているか、何を身につけているか、どんなふうに見えるか等)
- 前置詞を理解できる (絵の中で人や物がどこに位置するかがわかる)
- 単語のつづりや、単語を聞いたりしてその単語を書くことができる
- 文章を完成させるために単語を選んで書き写すことができる
- 絵に関する説明を理解でき、絵で見たものについて話すことができる
- 指示通りにぬり絵ができる
- 簡単な質問をしたり答えることができる

tennis



スターターズで必要なスキル:


- バラバラになった文字を並び替えて絵に合う単語を完成させる

ムーバーズとフライヤーズで必要なスキル:

- 動詞の過去形が使える (例: 'I went')
- 絵を見て何が起きているか話せる
- 2つの絵の違いについて話すことができる

フライヤーズで必要なスキル:

- 過去進行形 (例: 'I was going') や未来形 ('going to' や 'will') を使うことができる



保護者のためのニュースレター

保護者のためのニュースレターには、お子さまの英語学習を効果的にサポートする情報が満載です。

→お申込みはこちらから (購読は無料)


▶ www.cambridgeenglish.org/cmp/english-for-children (英語サイト)

テストについて

20 対策学習と準備

受験当日

受験後の流れ



受験対策学習と準備

試験当日、お子さまにはできるだけ自信を持って受験に臨んでほしいものです。そのために保護者の方がサポートできることをいくつかご紹介しましょう。

- ・ヤングラーナーズ (YLE) の絵を見たり、サンプル・テストを解いて、この受験ガイドにある重要なお知らせについてお子さまが理解しているか確かめましょう。出題される内容が分かれば、お子さまは自信をもって試験に臨めます。
- ・学校・スクールでの英語学習に加えて、ご家庭でも受験対策学習は可能です。より自信を持って試験に臨めるようになります。保護者の方のサポートがあれば、お子さまは試験に対する疑問も解消することができ、先生に何を質問したらよいか明確になります。ご家庭でも対策学習につながるミニ・テストをして、お子さまを励ましてあげてください。




リスニングテストでは：

- ・音声は2回流れます。もし1回目で聞き逃しても、もう一度聞くチャンスがあります。
- ・上手に色がぬってあるか、絵が上手に描けているかは重要ではありません。指示通りの色で正しいものをぬっているか、指示されたものとわかる絵が描かれているかが重要です。



リーディング&ライティングテストでは：

- ・お子さまがはっきり分かるように答えを書けているか、ご確認ください。
- ・ほとんどの場合、答えはとても短く、数字を英語で書いたり、単語で答える際は選択肢や文中から書き写す問題が多いので、文章で答える必要はありません。



スピーキングテストでは：

- ・試験官は協力的で話しやすい雰囲気を作ります。また、経験豊富で子どもたちの力をうまく引き出してくれます。受験されるお子さまはリラックスしてスピーキングテストを楽しめるはずですよ。例えば 'Good morning' 'Pardon?' 'Yes, please' 'thank you' など、お子さまが知っているフレーズをなるべく使うよう心がけるとよいでしょう。
- ・もし言われたことが理解できなかった場合は、質問を繰り返して欲しいとお願いすることができます。次の表現がすらすらと言えるとよいですね。'Sorry, can you say that again?'

Good morning

Cambridge English (ケンブリッジ英検) 公式ホームページへ (英語サイト)


- ▶ 【オンライン情報】 ヤングラーナーズ英語検定 (YLE) の詳細
www.cambridgeenglish.org/exams-and-qualifications/young-learners/
- ▶ 【オンライン情報】 保護者の方へのお役立ち情報
www.cambridgeenglish.org/cambridge-english-for/parents/
- ▶ 【オンライン情報】 オンライン学習ゲーム (無料)
www.cambridgeenglish.org/prepare-and-practise/games-social/

テストについて

対策学習と準備

受験当日

受験後の流れ




受験当日

受験当日には、お子さまは気持ちが高ぶり緊張されたりするかもしれません。ヤングラーナース英語検定 (YLE) には不合格はありません。ヤングラーナース英語検定 (YLE) はお子さまができることを褒め、やる気を育てる楽しいものであることをお忘れなく。

受験者心得:

- ✓ go to bed early the night before the test
テスト前日は早目に寝ましょう
- ✓ have lots of time to get ready so they don't need to hurry
あわてないですむように、時間に余裕を持って準備しましょう
- ✓ have a good, healthy breakfast
健康的な朝食をとりましょう
- ✓ not try too hard to study, at home or at school, just before the test – try to keep the atmosphere calm
学校でも家庭でも、テストの前だけ一生懸命頑張る学習は控え、落ち着いた学習を心がけましょう
- ✓ go to the toilet before the test
テストの前にトイレをすませておきましょう
- ✓ take some water to drink
飲み物(水)を用意しておきましょう
- ✓ listen carefully to the examiner's instructions and to the recordings 試験官の説明や音声を注意して聞きましょう
- ✓ read all the instructions and questions carefully before they start each part of the test
各スキルのテストを始める前に、説明や問題をよく読みましょう
- ✓ know they must not talk to the other candidates during the test 試験中は他の受験者と話をしてはいけません
- ✓ know they can raise their hand in silence if they need to ask a question 質問があるときは、黙って手を上げましょう
- ✓ know they must not ask questions during the Listening test リスニングテストの間は、質問はできません
- ✓ remember to check their work and spellings when they have finished 解答し終わったら、記入した答案の見直しをしましょう
- ✓ try to write an answer to all the questions even if they don't know the right one
正しい答えが分からなくても、全ての答えを書くようにしましょう
- ✓ remember this test has the same types of questions as their practice tests so there will be no surprises.
なので、戸惑うことはありません

EXAM DAY TIPS



テストについて




対策学習と準備



受験当日



受験後の流れ



受験後の流れ

受験された方全員に成績証明書が授与されます。合否判定はありません。


受験したどのお子さまも、大切なことを成し遂げたという達成感が得られるはずです。

成績証明書には、お子さまのスコアが濃く印字されたケンブリッジの紋章（シールド）の数でリスニング、リーディング&ライティング、スピーキングのスキルごとに表されています。各スキルの最高スコアは5であり、紋章が1個の場合は「次回はもっと頑張りましょう」ですが5個あれば「大変よくできました」という評価になります。

全スキルの合計が紋章10個以上の場合、お子さまが次のレベルのケンブリッジ英検に進む準備ができていると判断する目安になります。

成績証明書は通常3～4週間後に届きます。

成績証明書の到着日の確認は、受験された試験センターにお問い合わせください。



テストについて

20 対策学習と準備

受験当日

受験後の流れ

次のステップは？

Cambridge English（ケンブリッジ英検）は英語学習のあらゆる習熟ステージに対応しており、ヤングラーナーズ英語検定（YLE）はまさにその第一歩にあたります。ケンブリッジ英検のキー・フォー・スクールズ（KET）はヤングラーナーズ（YLE）のフライヤーズ・テストと同じCEFR（ヨーロッパ共通参照枠）でA2レベルとされていますが、中学生の学習者を対象に作成されているため書く量が少し多いなど、若干異なっています。

次のレベルは、プレリミナリー・フォー・スクールズ（PET）、ファースト・フォー・スクールズ（FCE）、そして海外大学・大学院入学の英語力証明として世界の約6,000機関で認定、活用されているアドバンスト（CAE）、最高峰レベルのプロフィシエンシー（CPE）テストへと続きます。



“

ヤングラーナーズ（YLE）受験者の感想

- テストだけど楽しい。特にスピーキングのテストが楽しかった（スターターズ受験者）
- 問題も全部英語だし、答えになる単語を書いたり、外人の先生と話したりするので、本当に英語を使うテストという感じがします（ムーバーズ受験者）
- YLEの試験では、英語の力をいろいろな方向から見られたと思った（ムーバーズ受験者）

”

ケンブリッジ大学英語検定機構 日本支部
Email: InfoJapan@cambridgeenglishreps.org
Tel: 080-5545-8969（日本支部代表）
Fax: 050-1271-2735
www.cambridgeenglish.org (English)
www.cambridgeenglish.org/jp (日本語)
www.cambridgeenglish.org/help

A
A DIVISION OF
CAMBRIDGE ASSESSMENT

ALTE
Association of Language
Teachers in Europe