



# WHY TAKE B1 PRELIMINARY FOR SCHOOLS?

Dlaczego warto zdać egzamin B1 Preliminary for Schools?

Prezentacja dla Uczniów i Rodziców





## Schools

---

### **Drodzy Uczniowie i Rodzice!**

Obejrzyjcie wspólnie tę prezentację.

Poznajcie bliżej egzamin B1 Preliminary for Schools:

- zobaczcie jak wyglądają przykładowe zadania
- dowiedzcie się jak przygotowywać się do egzaminu
- zobaczcie jak wygląda certyfikat
- sprawdźcie, gdzie szukać dalszych informacji

Tutaj  
pojawią się  
nasze  
dodatkowe  
komentarze



---

## What do you need English for?

Spróbujcie  
wspólnie  
dokończyć  
zdania

I need English  
to...

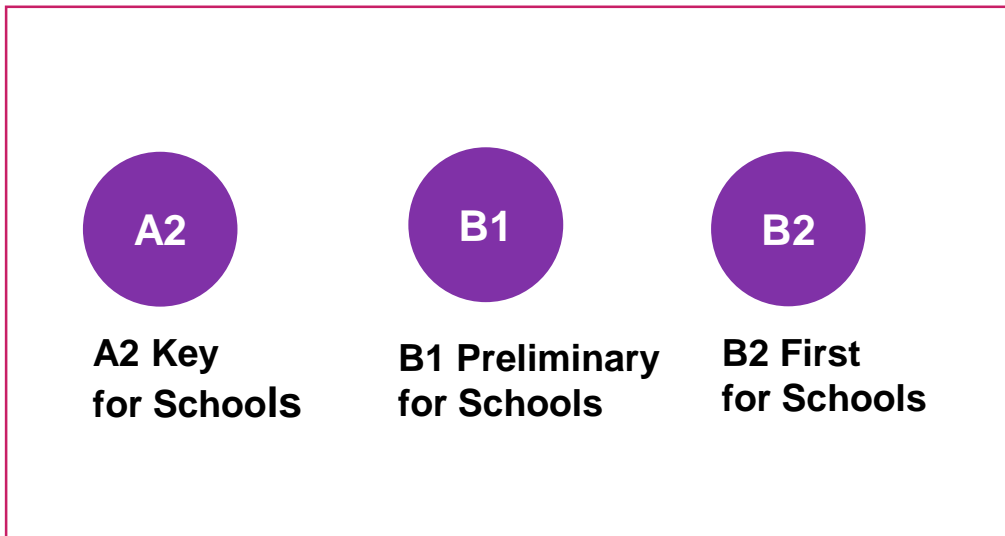
Learning  
English will  
help me to...

I want to ... in  
English

# Cambridge English Qualifications

Testy i egzaminy Cambridge English

**Dla szkół**



**C1 Advanced**



**C2 Proficiency**

Kliknijcie  
po  
[więcej](#)  
[informacji](#)




# A2 Key for Schools

# B1 Preliminary for Schools

# B2 First for Schools

## Co oznacza *For Schools*?

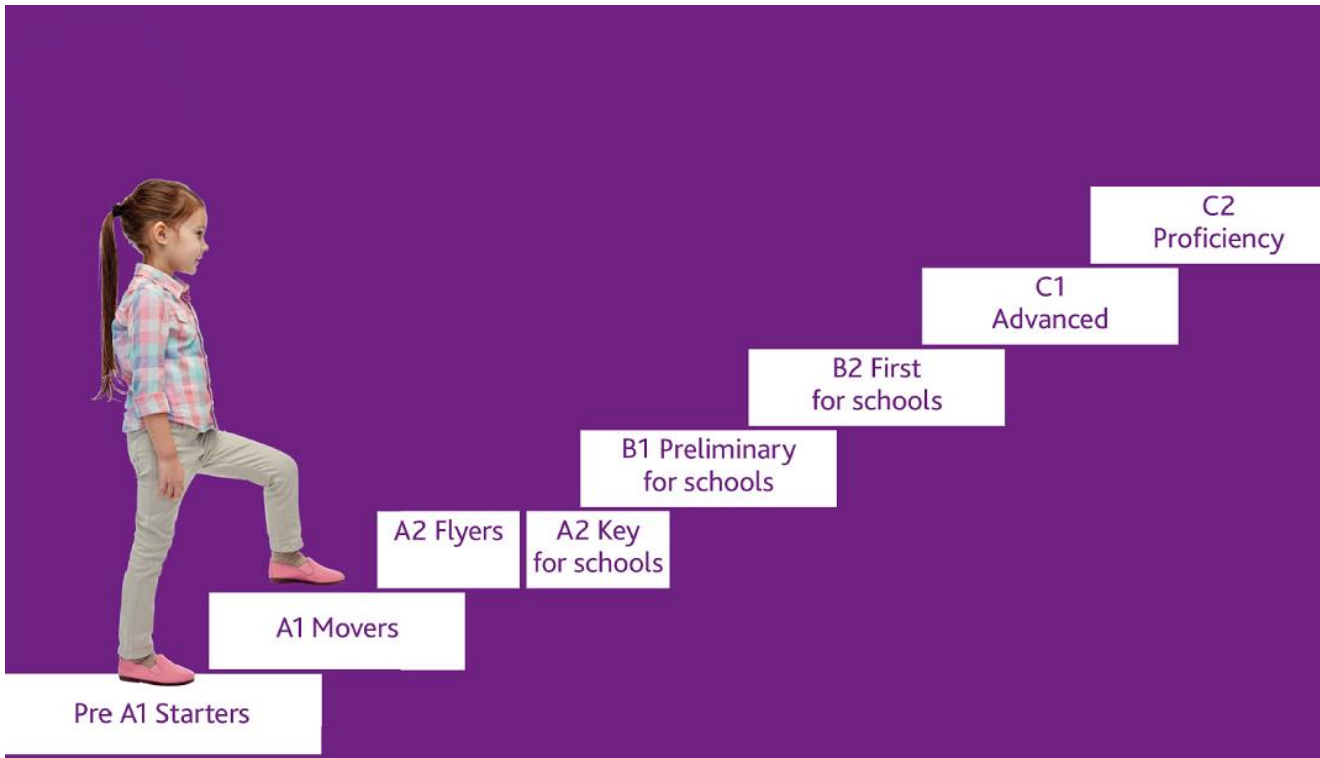
- egzaminy stworzone dla młodzieży w wieku od 13 do 17 lat
- tematy i zadania koncentrujące się na zainteresowaniach i doświadczeniach nastolatków
- poziomy zaawansowania i format są takie same jak w wersji egzaminów ogólnych
- różnica polega tylko na tym, że zadania egzaminacyjne w wersji *For Schools* poruszają tematykę bliską nastolatkom
- kandydat/kandydatka wieku od 13 do 17 lat może wybrać wersję egzaminu *For Schools*, ale nie musi – może wybrać wersję egzaminu ogólnego



Omówcie  
wspólnie  
powody

## B1 Preliminary for Schools – dlaczego warto?

najważniejsze powody, dla których warto przygotować się, zdać egzamin Cambridge English i uzyskać certyfikat językowy



**Cambridge**

English Qualifications

**WORK**

**STUDY**

**TRAVEL**



# Schools

---

## B1 Preliminary for Schools

Dlaczego warto przygotowywać się, a następnie zdać egzamin i uzyskać certyfikat językowy Cambridge English?

Spójrzcie  
na to  
podsumowanie

### Cambridge English Qualifications for Schools

- **motywują** do czytania, słuchania, pisania i mówienia po angielsku oraz do nauki słownictwa
- **pokazują postępy** w nauce krok po kroku – z poziomu na poziom
- **rozwijają umiejętności językowe** potrzebne do posługiwania się językiem angielskim na danym poziomie zaawansowania
- **dają dobrą podstawę** do nauki angielskiego na wyższych poziomach i zdobycia certyfikatu B2 First (kiedyś FCE), a następnie C1 Advanced (kiedyś CAE)
- **wyznaczają cele** do nauki angielskiego i **poprawiają pewność siebie**, ponieważ z czasem posługujesz się angielskim coraz lepiej
- **poszerzają przyszłe możliwości** pracy, nauki czy podróżowania - niezależnie od tego, w jakim celu uczysz się języka angielskiego



# What do you know about B1 Preliminary for Schools?

Ile już wiecie  
o  
B1  
Preliminary  
for Schools?



## True or False Quiz

- 1 There are four papers in Preliminary for Schools.
- 2 You have to write an email or a story.
- 3 The Preliminary for Schools exam has no Listening paper.
- 4 You do the Speaking test on your own.
- 5 The Preliminary for Schools exam covers everyday topics.
- 6 Preliminary for Schools is a useful qualification for your future.

Zaznaczcie  
*True*  
lub *False*  
przy każdym z  
podanych zdań





# Schools

---

## B1 Preliminary for Schools

What do you know about  
B1 Preliminary for Schools?

### Answers

- |  |              |
|--|--------------|
| 1 There are four papers in Preliminary for Schools.                  | <b>True</b>  |
| 2 You have to write an email or a story.                             | <b>False</b> |
| 3 The Preliminary for Schools exam has no Listening paper.           | <b>False</b> |
| 4 You do the Speaking test on your own.                              | <b>False</b> |
| 5 The Preliminary for Schools exam covers everyday topics.           | <b>True</b>  |
| 6 Preliminary for Schools is a useful qualification for your future. | <b>True</b>  |

A teraz  
wspólnie  
sprawdźcie  
Wasze  
odpowiedzi


# Schools

---

## B1 Preliminary for Schools

Każdy egzamin Cambridge English testuje wszystkie cztery umiejętności językowe: czytanie, słuchanie, pisanie i mówienie

Czy wiesz że...?



# Schools

## B1 Preliminary for Schools

z jakich części (Paper) się składa, ile zawiera zadań (Content) oraz ile trwa dana część egzaminu (Time)

Jak  
wygląda  
cały  
egzamin?

Paper	Content	Time
<b>Reading</b>	32 questions	45 minutes
<b>Writing</b>	2 parts	45 minutes
<b>Listening</b>	25 questions	30 minutes
<b>Speaking</b>	4 parts	12 minutes



## B1 Preliminary for Schools Speaking

Część ustna egzaminu (Paper 4 – Speaking) zazwyczaj odbywa się w innym dniu niż pozostałe części.

Podczas egzaminu ustnego rozmawia się z egzaminatorem, wypowiada się samodzielnie oraz rozmawia z drugim kandydatem/kandydatką.

Egzaminator  
prowadzący egzamin

Egzaminator przysłuchujący się  
całości podczas egzaminu



Kandydaci zdający Speaking Test –  
część ustną

Speaking Test składa się z 4 części:

1. Wykazanie się umiejętnością posługiwania się ogólnym językiem przydatnym w codziennych sytuacjach.
2. Opisywanie zdjęć i prowadzenie rozmowy, przy użyciu odpowiedniego słownictwa w dłuższej wypowiedzi.
3. Zaprezentowanie umiejętności wyrażania opinii, formułowania zaleceń czy negocjowania na dany temat w oparciu o przedstawiony obrazek.
4. Wypowiadanie się na temat upodobań, zwyczajów, wyrażanie opinii, zgadzanie się / nie zgadzanie.

[Obejrzyjcie wspólnie całe nagranie](#)

Zapoznajcie się z [ocenami i komentarzem](#)  
do przykładowego nagrania



## B1 Preliminary for Schools Speaking

### Part 2 Speaking

przykład ćwiczenia z części ustnej egzaminu

Wykonajcie  
razem  
to  
ćwiczenie

Opisz  
obrazek  
w ciągu 1  
minuty  
używając  
podanych  
zwrotów

Odpowiedz  
na pytania



Where is this?  
Is there a skatepark in your town or city?  
Would you like one?  
Do you like skateboarding?  
Are you good at it?  
Do you know anyone who's good at skateboarding?



# Schools

## B1 Preliminary for Schools Speaking

### 1A Learning a new skill

**Interlocutor** Now I'd like each of you to talk on your own about something. I'm going to give each of you a photograph and I'd like you to talk about it.

**A**, here is your photograph. It shows **someone learning how to do something**.

*Place Part 2 booklet, open at Task 1A, in front of candidate.*

**B**, you just listen.

**A**, please tell us what you can see in the photograph.

### Candidate A

⌚ *approx. 1 minute*

#### Back-up prompts

- Talk about the people/person.
- Talk about the place.
- Talk about other things in the photograph.

**Interlocutor** Thank you. (Can I have the booklet please?) *Retrieve Part 2 booklet.*

Zobaczcie  
przykładowe zadanie  
Speaking Part 2.  
Drugi  
kandydat/kandydatka  
otrzymuje inny  
obrazek i inne pytania

Sięgnijcie po  
więcej  
przykładów  
klikając w  
poniższe  
linki



1A

[B1 Preliminary for Schools Handbook for exams from 2020](#) – przewodnik po egzaminie z dokładnymi opisami do każdego z ćwiczeń wraz z przykładowym całym testem

Cały [przykładowy test](#) B1 Preliminary for Schools

Bezpłatne [materiały przygotowujące](#)

[Lista słówek](#) B1 Preliminary for Schools



# B1 Preliminary for Schools

## Reading Part 6

Wykonajcie  
razem  
przykładowe  
ćwiczenie  
Reading Part 6

Do każdej luki  
w tekście  
należy  
wstawić jedno  
słowo

### Our new skatepark! by Jack Fletcher

Is there a great skatepark in your town? We've now got the **(27)** ..... fantastic skatepark ever, and it's all because of my friends and me!

Our old skatepark was full of broken equipment, so none of us ever went there. But we all agreed that **(28)** ..... we had a better skatepark in our town, we'd use it. And teenagers might come **(29)** ..... other towns to join us, too.

So I set up an online questionnaire to find out **(30)** ..... local people wanted. I asked them whether we should improve our old skatepark **(31)** ..... build a completely new one. People voted to build a new one.

Then we held some events to get money to pay for it. In the end we collected half the cost, and the local council paid the rest. It **(32)** ..... finally finished last month. So come and try it – you'll have a great time!



# B1 Preliminary for Schools Reading Part 6

Sprawdźcie  
odpowiedzi!  
Jak Wam  
poszło?

To jest  
przykład  
jednego  
z ćwiczeń  
w Paper 1  
Reading

## Our new skatepark! by Jack Fletcher

Is there a great skatepark in your town? We've now got the **(27) most** fantastic skatepark ever, and it's all because of my friends and me!

Our old skatepark was full of broken equipment, so none of us ever went there. But we all agreed that **(28) if** we had a better skatepark in our town, we'd use it. And teenagers might come **(29) from** other towns to join us, too.

So I set up an online questionnaire to find out **(30) what** local people wanted. I asked them whether we should improve our old skatepark **(31) or** build a completely new one. People voted to build a new one.

Then we held some events to get money to pay for it. In the end we collected half the cost, and the local council paid the rest. It **(32) was** finally finished last month. So come and try it – you'll have a great time!



# Schools

## B1 Preliminary for Schools

[cambridgeenglish.org/pl/B1 Preliminary for Schools](https://cambridgeenglish.org/pl/B1_Preliminary_for_Schools)



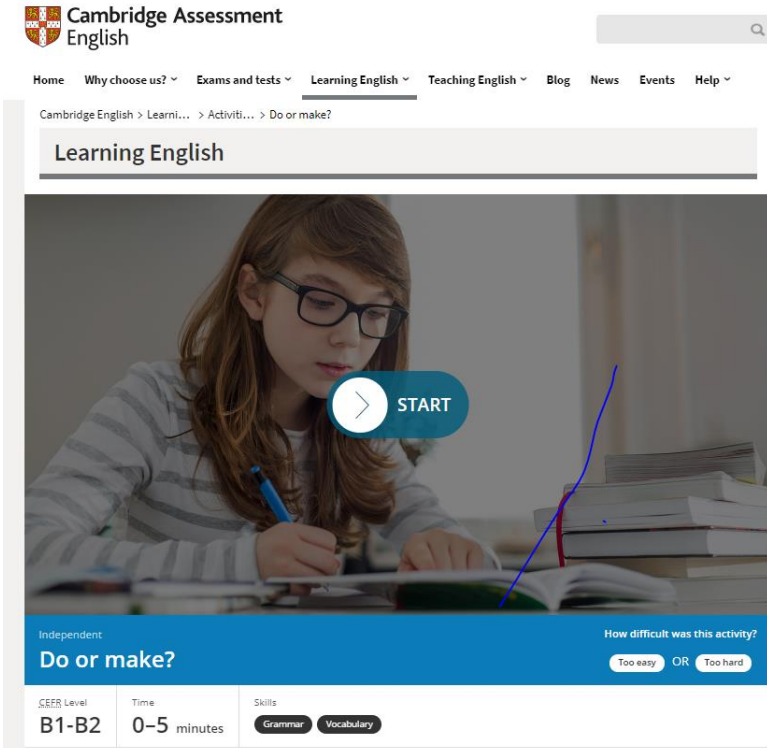
Sięgnijcie po  
więcej na  
stronie  
egzaminacyjnej

Od stycznia 2020 egzamin  
B1 Preliminary (for Schools) będzie  
przeprowadzany w nowej formule.  
[Dowiedz się, co się zmienia](#)

- Sprawdź [daty sesji](#) egzaminacyjnych
- Przed egzaminem – [praktyczne informacje](#)
- Dowiedz się [jak się zapisać na egzamin](#)

# Jak uczyć się angielskiego w trakcie przygotowań do B1 Preliminary for Schools?

## Activity Make or Do



Cambridge Assessment English

Home Why choose us? Exams and tests Learning English Teaching English Blog News Events Help

Cambridge English > Learn... > Activiti... > Do or make?

Learning English

START

Independent How difficult was this activity?  
Do or make? Too easy OR Too hard

CEFR Level B1-B2 Time 0-5 minutes Skills Grammar Vocabulary

[Kliknij i przejdź do interaktywnego ćwiczenia online](#)

Wykonując to ćwiczenie uczysz się Collocations, które przydają się nie tylko do egzaminu, ale przede wszystkim kiedy posługujesz się angielskim w różnych sytuacjach życiowych

# Schools

---

## B1 Preliminary for Schools

Gdzie znajduje się więcej interaktywnych ćwiczeń online?

Poziom B1  
Ćwiczenia  
*Grammar*

Poziom B1  
Ćwiczenia  
*Reading*

Poziom B1  
Ćwiczenia  
*Listening*

Poziom B1  
Ćwiczenia  
*Writing*

Poziom B1  
Ćwiczenia  
*Vocabulary*

Sięgnijcie po więcej w naszej bazie interaktywnych ćwiczeń online klikając w wybrany *Przycisk*



Omówcie  
wspólnie  
przedstawioną  
informację

Reference No.  
15BGB9615003  
To be quoted on all  
Correspondence

### Preliminary English Test

#### Statement of Results

Candidate name

A N Example

Session

January  
2018

Place of entry


Cambridge

Result Overall Score CEFR Level

Pass at Grade B

156

B1



Preliminary is an examination targeted at Level B1 in the Council of Europe's Common European Framework of Reference.

Candidates achieving Grade A (between 160 and 170 on the Cambridge English Scale) receive a certificate stating that they have demonstrated ability at Level B2. Candidates achieving Grade B or Grade C (between 140 and 150 on the Cambridge English Scale) receive a certificate at Level B1.

Candidates whose performance is below Level B1, but falls within Level A2 (between 120 and 139 on the Cambridge English Scale), receive a certificate stating that they have demonstrated ability at Level A2.

Examination results can be quickly and securely verified online at: [www.cambridgeenglish.org/verifiers](http://www.cambridgeenglish.org/verifiers)

#### THIS IS NOT A CERTIFICATE

Cambridge Assessment English reserves the right to amend the information given before the issue of certificates to successful candidates.

#### Results

Results	Score
Pass at Grade A	160 – 170
Pass at Grade B	153 – 159
Pass at Grade C	140 – 152
Level A2	120 – 139

Candidates who take Preliminary and score between 102 and 119 on the Cambridge English Scale do not receive a result, CEFR level or certificate.

Cambridge English Scale scores below 102 are not reported for this examination.

#### Other

X - the candidate was absent from part of the examination  
Z - the candidate was absent from all parts of the examination  
Pending - a result cannot be issued at present, but will follow in due course  
Withheld - the candidate should contact their centre for information  
Exempt - the candidate was not required to sit this part of the examination

## Jak są raportowane wyniki?

Każdy kandydat/kandydatka otrzymuje zestawienie wyników tzw. *Statement of Results* czyli zestawienie wyników.

W zestawieniu wyników pokazana jest punktacja oraz informacja o osiągniętym poziomie w ramach każdej ze sprawności językowych: czytanie, pisanie, słuchanie i mówienie, a także: wynik egzaminu, ocena A, B lub C oraz poziom CEFR (Europejski Opis Kształcenia Językowego – poziomy od A1 do C2), jak również wynik podany na skali Cambridge English.

Statement of Results jest dostępne 4-6 tygodni po egzaminie w formule tradycyjnej *paper-based* oraz 2-3 tygodnie po egzaminie w formule komputerowej *computer-based*.

# Schools

## B1 Preliminary for Schools

### wyniki egzaminu i oceny

Skala Cambridge English	Ocena do końca roku 2019	Ocena od początku roku 2020	Poziom CEFR (ESKJO)
160–170	Pass with Distinction	A	B2
153-159	Pass with Merit	B	B1
140–152	Pass	C	B1
120-139	Level A2	Level A2	A2

Egzamin B1 Preliminary for Schools to egzamin na poziomie docelowym B1.

Jak każdy egzamin Cambridge English, również B1 Preliminary for Schools raportuje wiarygodną ocenę znajomości języka na poziomie powyżej i poniżej poziomu docelowego egzaminu:

-uzyskując 160-170 punktów w skali Cambridge English otrzymuje się ocenę A (od roku 2020) i potwierdzenie znajomości angielskiego na poziomie B2

-w przypadku uzyskania 120-139 punktów na skali Cambridge English, otrzymuje się potwierdzenie znajomości angielskiego na poziomie A2

- pozostałe zakresy punktacji na skali Cambridge English oznaczają odpowiednio ocenę B lub C (od roku 2020) i potwierdzenie znajomości języka na poziomie B1

[Więcej informacji](#)



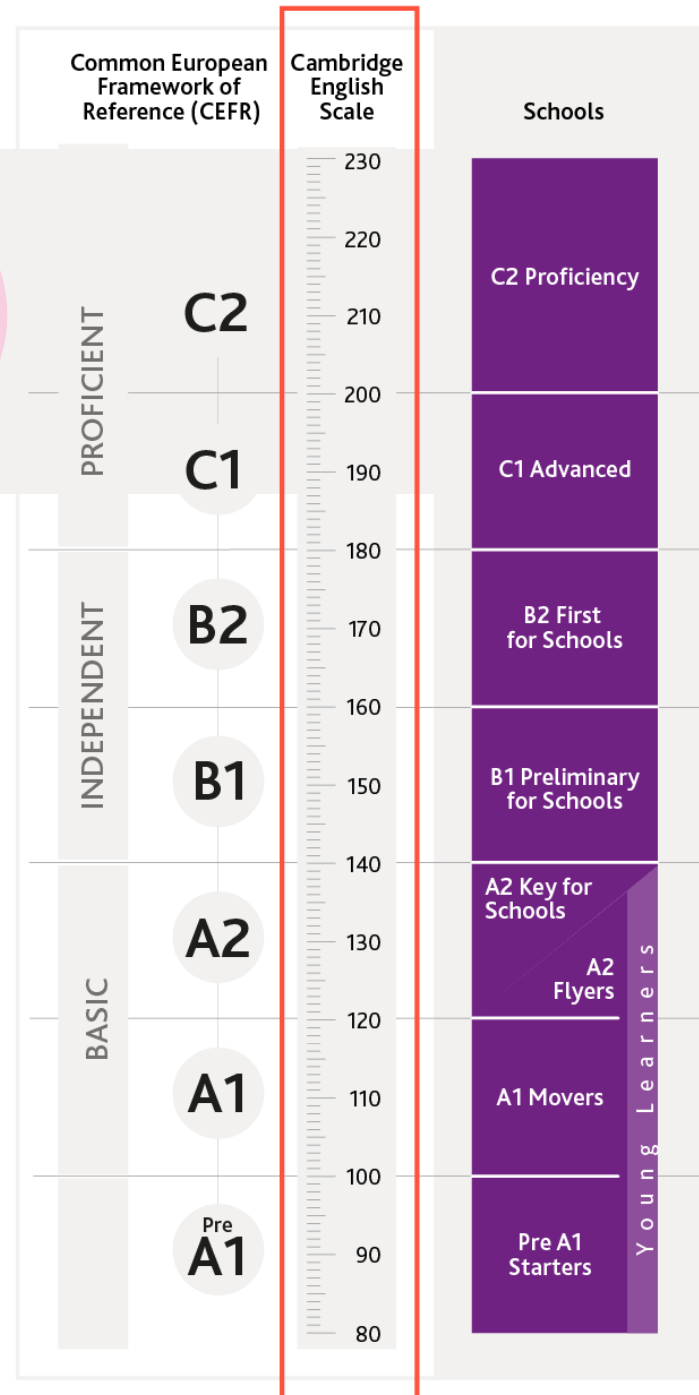
## Co to jest skala Cambridge English?

*Cambridge English Scale*

Wspólnie  
przyjrzyjcie  
się  
punktacji  
skali  
Cambridge  
English



Cambridge English Scale to sposób raportowania wyników Cambridge English Qualifications, który umożliwia bardziej szczegółowe przedstawienie informacji na temat wyników każdego z egzaminów. Cały system opiera się na istniejących raportach Cambridge English dotyczących wyników i latach badań, a jego celem jest uzupełnienie Europejskiego Systemu Opisu Kształcenia Językowego (CEFR).





## Certyfikat Cambridge English?

Certyfikaty są wysyłane z Cambridge do autoryzowanego centrum egzaminacyjnego około 3 tygodnie po podaniu wyników w systemie online.

Jak sprawdzić wyniki egzaminu Cambridge English na platformie online?

Należy zarejestrować się na bezpłatnej platformie [Online Results Service](#) dla kandydatów, przy użyciu dwóch numerów, widocznych na *Confirmation of Entry* - czyli potwierdzeniu rejestracji na egzamin: *Candidate ID Number* oraz *Secret Number*. Gdy tylko wynik jest dostępny, zarejestrowani kandydaci otrzymają wiadomość e-mail z powiadomieniem.



### Cambridge English Level 1 Certificate in ESOL International (Preliminary)

This is to certify that

**A N Example**

has been awarded

**Grade B**

in the

**Preliminary Certificate in English**

Council of Europe Level B1

**Overall Score 156**

Reading	150
Writing	150
Listening	155
Speaking	158

Date of Examination	<b>JANUARY 2018</b>
Place of Entry	<b>CAMBRIDGE</b>
Reference Number	000AA0000000
Accreditation Number	000/0000/0

*Saul Nassé*  
Saul Nassé  
Chief Executive

\*This level refers to the UK National Qualifications framework

Date of Issue 00/00/00  
Certificate Number 0000000000

Regulated by

**Ofqual**

For more information see <https://register.ofqual.gov.uk>





## Wyniki i certyfikat Cambridge English

Egzaminy Cambridge English od poziomu A2 do C1

jak są raportowane wyniki i co oznaczają

Obejrzyjcie  
wspólnie nagranie  
i omówcie  
przedstawione  
informacje



Dalsze [informacje](#)



# Schools

## B1 Preliminary for Schools

Egzamin w formule tradycyjnej *paper-based* lub komputerowej *computer-based*

daty sesji egzaminacyjnych są wyznaczane oddzielnie dla danej formuły egzaminu – należy więc upewnić się w centrum egzaminacyjnym, w jakiej formule jest przeprowadzana sesja egzaminu w wybranym przez nas terminie

Egzamin *paper-based*



Termin rejestracji: 5-6 tygodni przed terminem egzaminu

Wyniki: dostępne: 4-6 tygodni po egzaminie

Część słuchanie: nagranie wysłuchane poprzez nagłośnienie

Części pisemne: pisane ręcznie

Egzamin *computer – based*



Termin rejestracji: 2-3 tygodnie przed terminem egzaminu

Wyniki: dostępne: 2-3 tygodnie po egzaminie

Część słuchanie: odsłuchanie poprzez słuchawki

Części pisemne: pisane na komputerze

! Dla każdego z egzaminów obie formuły stanowią dokładnie ten sam egzamin. Na certyfikacie nie jest podane w jakiej formule był zdawany egzamin.



Część ustna **Speaking Test** zdawana jest w formule tradycyjnej – niezależnie czy zdaje się egzamin *paper-based* czy *computer-based*.  
W formacie: dwóch kandydatów i dwóch egzaminatorów



# Cambridge Assessment English

## Kim jesteśmy?

- wydział University of Cambridge
- od 1913 tworzy testy i egzaminy Cambridge English, czyli Cambridge English Qualifications
- w ponad 130 krajach można zdawać testy i egzaminy Cambridge English
- 2800 autoryzowanych centrów egzaminacyjnych organizuje sesje egzaminacyjne
- już ponad 52 000 szkół Preparation Centres na całym świecie oferuje swoim uczniom przygotowania do testów i egzaminów Cambridge English

Ile razy w tej prezentacji pojawiło się słowo **Cambridge Assessment English**?



**Cambridge**

English Qualifications

# Więcej możliwości z certyfikatem Cambridge English

certyfikaty Cambridge English są uznawane przez ponad 20 tysięcy instytucji na świecie

**11,000+**  
wyższe uczelnie

- University of Cambridge
- Università Bocconi, Italy
- University of Amsterdam
- Freie Universität Berlin
- Uniwersytet Jagielloński
- Uniwersytet Warszawski
- Politechnika Śląska

**9,000+**  
pracodawcy

- Bayer Sp. z o.o. (Poland)
- Adidas, Poland
- Telekomunikacja Polska (TP) SA
- Coca-Cola - Poland,
- Dell Sp. z o.o.
- Empik Poland Head Office

**500+**  
rządy  
i ministerstwa

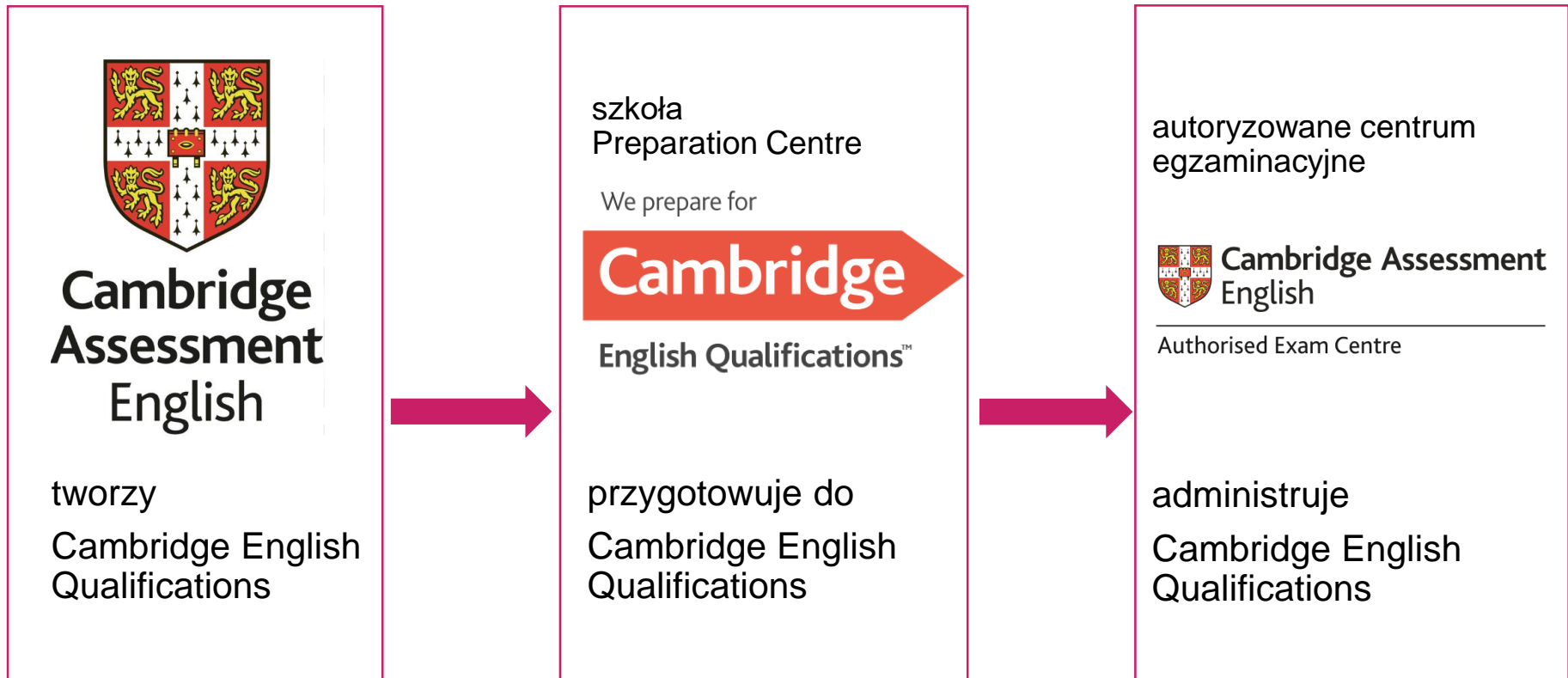
- Lufthansa Systems
- Polish Civil Service
- ING Bank Śląski SA
- Siemens Sp. z o.o
- Hochland Polska Sp. z o.o.
- Reckitt Benckiser - Poland

## Jak to działa?

**Cambridge** English Qualifications

przygotowania, zapisy i sesje egzaminacyjne

Znacie  
autoryzowane  
centrum  
egzaminacyjne  
w Waszej  
okolicy?





# Schools

---

## B1 Preliminary for Schools

### Co dalej?

Sięgnijcie do [bezpłatnego testu online](#), który pozwala wybrać odpowiedni poziom egzaminu

Omówcie to, czego dowiedzieliście z tej prezentacji z nauczycielem w szkole (językowej).

### Drogi Rodzicu!

Zapytaj czy szkoła [przygotowuje swoich uczniów](#) do Cambridge English Qualifications i ma status Preparation Centre lub może [chce rozpocząć współpracę](#) z Cambridge English.

Skontaktuj się z autoryzowanym centrum egzaminacyjnym – na [liście centrów wystarczy wybrać miasto](#), a następnie kliknąć w przycisk *Skontaktuj się z centrum*. Pokaże się formularz, który wysyła zapytanie bezpośrednio do wybranego centrum. W formularzu wybierz temat *Chcę zapisać dziecko na egzamin Cambridge English*. Centrum odezwie się do Ciebie.

Porozmawiajcie  
razem  
o  
B1 Preliminary  
for Schools

Dalsze  
pytania?  
[Skontaktuj się  
z biurem  
Cambridge  
English](#)



**Świat jest ciekawszy z Cambridge English**



# Skontaktuj się z nami

[cambridgeenglish.org/pl/Kontakt](https://cambridgeenglish.org/pl/Kontakt)

[poland@cambridgeenglish.org](mailto:poland@cambridgeenglish.org)

